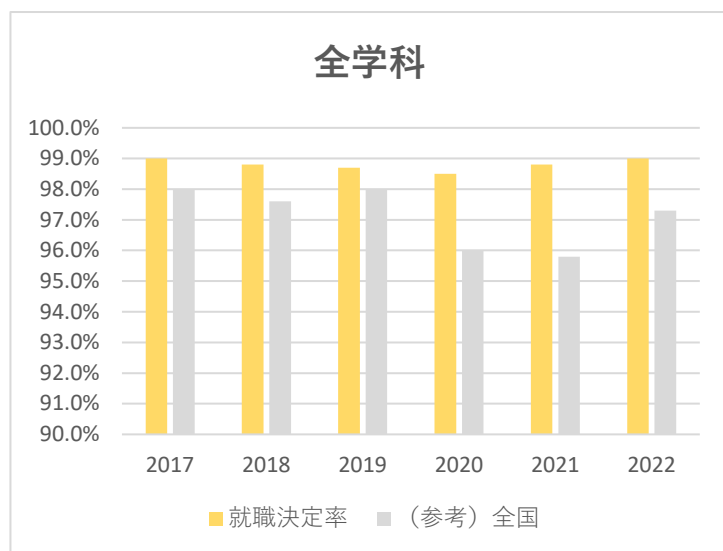


就職決定率の推移（2017年度～2022年度）

◆全学科

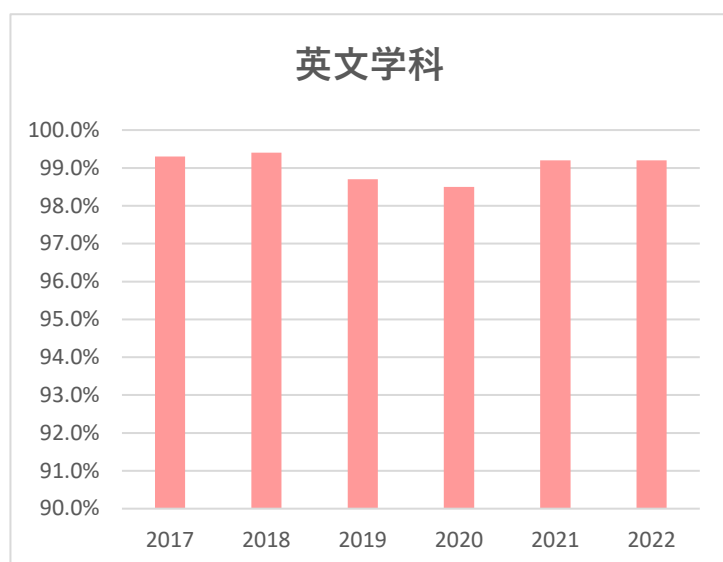
	2017	2018	2019	2020	2021	2022
卒業生数	598	601	599	624	583	607
就職希望者数	513	515	528	518	482	505
就職決定者数	508	509	521	510	476	500
就職決定率	99.0%	98.8%	98.7%	98.5%	98.8%	99.0%
(参考) 全国	98.0%	97.6%	98.0%	96.0%	95.8%	97.3%

※全国平均は文部科学省HP『大学等卒業者の就職状況調査(4月1日現在)』参考



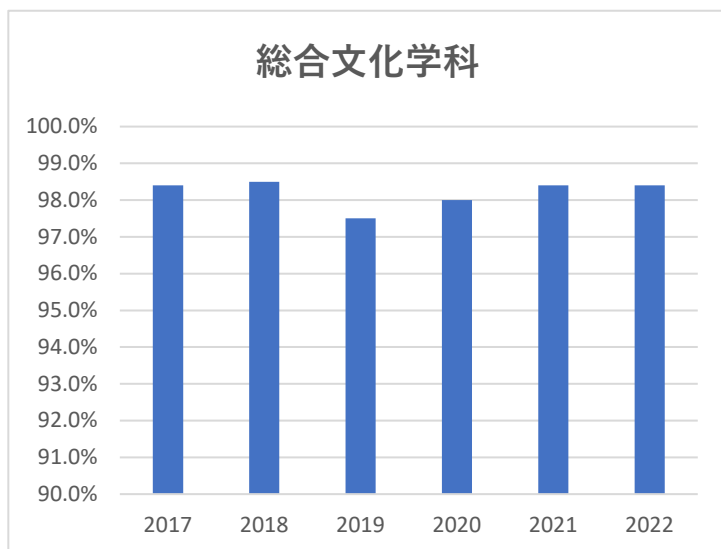
◆英文学科

	2017	2018	2019	2020	2021	2022
卒業生数	165	169	165	161	153	146
就職希望者数	149	157	151	136	132	130
就職決定者数	148	156	149	134	131	129
就職決定率	99.3%	99.4%	98.7%	98.5%	99.2%	99.2%



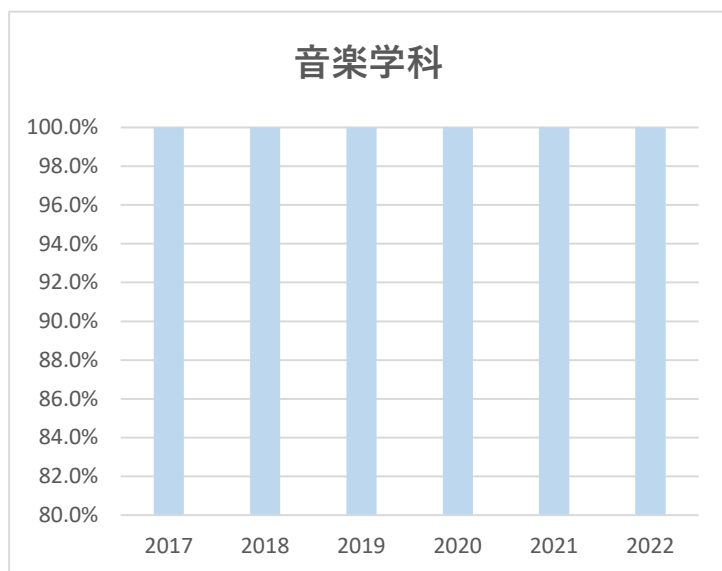
◆総合文化学科

	2017	2018	2019	2020	2021	2022
卒業生数	212	211	219	223	219	216
就職希望者数	188	199	203	196	190	191
就職決定者数	185	196	198	192	187	188
就職決定率	98.4%	98.5%	97.5%	98.0%	98.4%	98.4%



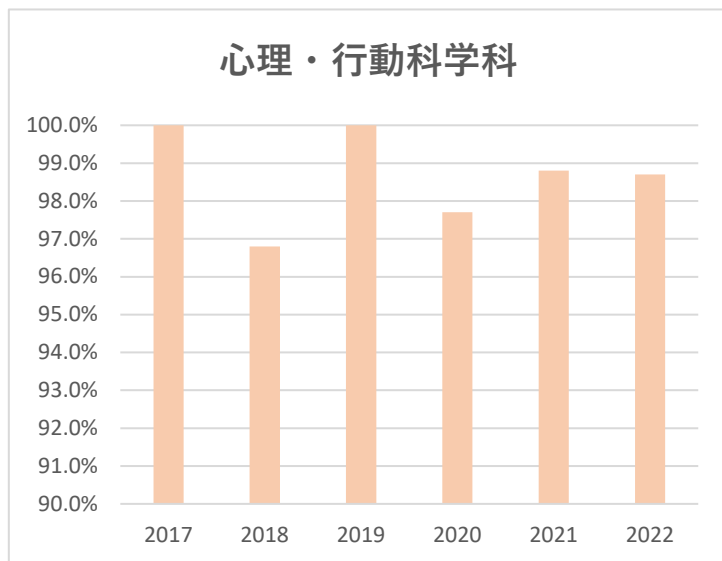
◆音楽学科

	2017	2018	2019	2020	2021	2022
卒業生数	32	47	44	44	23	44
就職希望者数	18	22	23	27	11	26
就職決定者数	18	22	23	27	11	26
就職決定率	100.0%	100.0%	100.0%	100.0%	100.0%	100.0%



◆心理・行動科学科

	2017	2018	2019	2020	2021	2022
卒業生数	95	86	95	108	105	100
就職希望者数	80	63	83	86	83	77
就職決定者数	80	61	83	84	82	76
就職決定率	100.0%	96.8%	100.0%	97.7%	98.8%	98.7%



◆環境・バイオサイエンス学科

	2017	2018	2019	2020	2021	2022
卒業生数	94	88	76	88	83	101
就職希望者数	78	74	68	73	66	81
就職決定者数	77	74	68	73	65	81
就職決定率	98.7%	100.0%	100.0%	100.0%	98.5%	100.0%

