

質問事項

回答期間：2022/11/14（月）00:00～2022/12/3（土）00:00

教員用結果表示期間：2022/12/5（月）00:00～2023/1/26（木）00:00

学生用結果表示期間：2022/12/5（月）00:00～2022/12/17（土）00:00

2022年度後期終了授業 の履修者には以下のイメージで表示されます。

123456789 科目A（教員B）

2022年度後期【学生による授業評価】アンケート

この科目（クラス）の授業について学生のみなさんの率直な意見、評価を聞かせてください。これは授業内フィードバック等の今後の授業改善のための重要な資料となります。

Q1.あなたの、これまでの出席状況（視聴等による参加を含む）はどうか？

- ⑤すべて出席した
- ④1、2回欠席した
- ③3、4回欠席した
- ②5、6回欠席した
- ①7回以上欠席した

Q2.あなたはこの授業に意欲的に取り組んでいますか？

- ⑤とても意欲的である
- ④意欲的である
- ③どちらとも言えない
- ②あまり意欲的ではない
- ①まったく意欲的ではない

Q3.この授業のためにどの程度、予習・復習したり、出された課題のために1週間あたりどの程度、時間を当てていますか？授業時間を90分として、それ以外の時間数を答えてください。

- ⑤3時間以上
- ④2時間程度
- ③1時間程度
- ②1時間未満
- ①まったくしていない

Q4.あなたは、積極的に質問したり、教員と意見交換をしていますか？

- ⑤大変積極的
- ④積極的
- ③ふつう
- ②あまり積極的でない
- ①まったく積極的でない

Q5.授業に集中できる環境、雰囲気は整っていますか？

- ⑤十分整っている
- ④だいたい整っている
- ③ふつう
- ②あまり整っていない
- ①まったく整っていない

Q6.これまで、授業の内容が理解できましたか？

- ⑤よく理解できた
- ④だいたい理解できた
- ③ふつう
- ②あまり理解できなかった
- ①まったく理解できなかった

Q7.授業はシラバスに記載されているように進められていますか？

- ⑤シラバスの通り
- ④おおむねシラバスの通り
- ③どちらとも言えない
- ②シラバスとやや違う
- ①まったくシラバスとは違う

Q8.授業の進み方（速さ）は適切ですか？

- ⑤大変に適切
- ④だいたい適切

- ③ふつう
- ②あまり適切でない
- ①まったく適切でない

※Q8で②あまり適切でない、①まったく適切でないと答えた人は、授業の進み方が速すぎますか遅すぎますか？

- ②速すぎる
- ①遅すぎる

Q9.教科書、プリント、配信コンテンツなど主たる教材は適切ですか？

- ⑤大変に適切
- ④だいたい適切
- ③ふつう
- ②あまり適切でない
- ①まったく適切でない

Q10.授業で知的な刺激を受け、内容に関心をもてるようになりましたか？

- ⑤大いに関心もてる
- ④関心もてる
- ③どちらとも言えない
- ②あまり関心もてない
- ①まったく関心もてない

Q11.教員の休講、遅刻、早退などの様子はどうか？

- ⑤まったく問題がない
- ④特に問題はない
- ③どちらとも言えない
- ②少し問題を感じる
- ①大いに問題を感じる

Q12.教員の声や話し方は聞きやすいですか？

- ⑤大変聞きやすい
- ④聞きやすい
- ③ふつう
- ②やや聞きにくい
- ①大変聞きにくい
- ⑥資料配置型の為、該当しない

Q13.教員の板書（またはOHP、提示資料、配布プリントなど）は読みやすいですか？

- ⑤大変読みやすい
- ④読みやすい
- ③ふつう
- ②やや読みにくい
- ①大変読みにくい

Q14.教員の授業への取り組みはどうか？

- ⑤大変熱心
- ④熱心
- ③ふつう
- ②あまり熱心でない
- ①まったく熱心でない

Q15.教員は授業での学習方法や授業時間外の学習（予習・復習）を指示していますか？

- ⑤毎回指示している
- ④ほぼ毎回指示している
- ③ふつう
- ②あまり指示していない
- ①まったく指示していない

Q16.あなたは総合的に見てこの授業を評価しますか？

- ⑤とてもよかった
- ④よかった
- ③どちらとも言えない
- ②悪かった
- ①とても悪かった

Q17.の授業で良かった点、有意義だった点、継続してほしい点を記入してください。

Q18.この授業に対して改善して欲しい点、疑問に感じる点、要望を記入してください。

ご協力、ありがとうございました。

回答

全体 集計結果

授業アンケート結果集計表 (2022年度後期)

キャンパス	曜日	履修者数	19,837名
カテゴリー	時限	回収数	7868名
教員	教室	回収率	39.7%
科目			

項目別回答分布 (人数と平均値)

	5	4	3	2	1	無回答	平均
Q1.これまでの出席状況	5,114	2,330	358	32	21	13	4.6
Q2.授業に意欲的に取り組んだか	3,005	3,666	992	140	42	23	4.2
Q3.予習・復習にかけた時間	451	921	2,271	3,039	1,177	9	2.5
Q4.積極的に質問、意見交換したか	1,365	1,684	3,648	853	296	22	3.4
Q5.授業に集中できる環境、雰囲気	4,615	2,276	856	89	15	17	4.5
Q6.授業の内容が理解できたか	3,052	3,397	1,134	226	32	27	4.2
Q7.シラバス通り進められたか	5,225	2,195	386	31	8	23	4.6
Q8.授業の進み方は適切か	4,282	2,467	914	159	15	31	4.4
※②速すぎるか①遅すぎるか	-	-	-	119	52	3	-
Q9.教科書など主たる教材は適切か	4,414	2,380	917	77	13	67	4.4
Q10.授業内容に関心がもてたか	3,592	3,238	798	154	65	21	4.3
Q11.教員の休講、遅刻、早退の様子	5,833	1,665	285	54	13	18	4.7
Q12.教員の声や話し方	4,290	2,103	1,080	230	43	17	4.3
Q13.教員の板書は読みやすいか	3,999	2,287	1,303	215	35	29	4.3
Q14.教員の授業への熱意	4,713	2,303	773	34	10	35	4.5
Q15.教員の授業時間外の学習の指示	3,861	1,562	1,843	431	148	23	4.1
Q16.この授業の総合評価	4,004	3,009	713	82	42	18	4.4

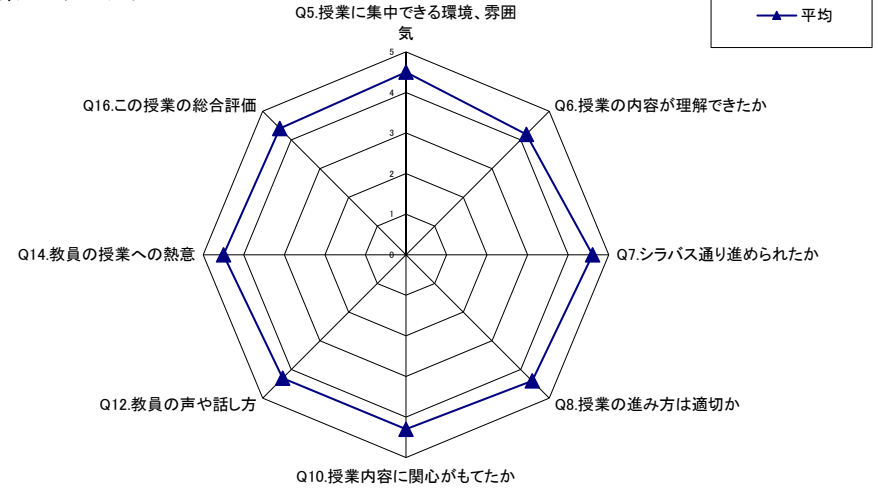
【Q1】で授業への出席率の高い群 (5・4) の回答分布

	5	4	3	2	1	平均
Q4.積極的に質問、意見交換したか	1,323	1,613	3,441	782	268	3.4
Q5.授業に集中できる環境、雰囲気	4,415	2,162	769	72	12	4.5
Q6.授業の内容が理解できたか	2,925	3,235	1,042	199	22	4.2
Q10.授業内容に関心がもてたか	3,443	3,065	727	139	51	4.3
Q14.教員の授業への熱意	4,493	2,197	688	30	9	4.5
Q16.この授業の総合評価	3,830	2,861	632	74	33	4.4

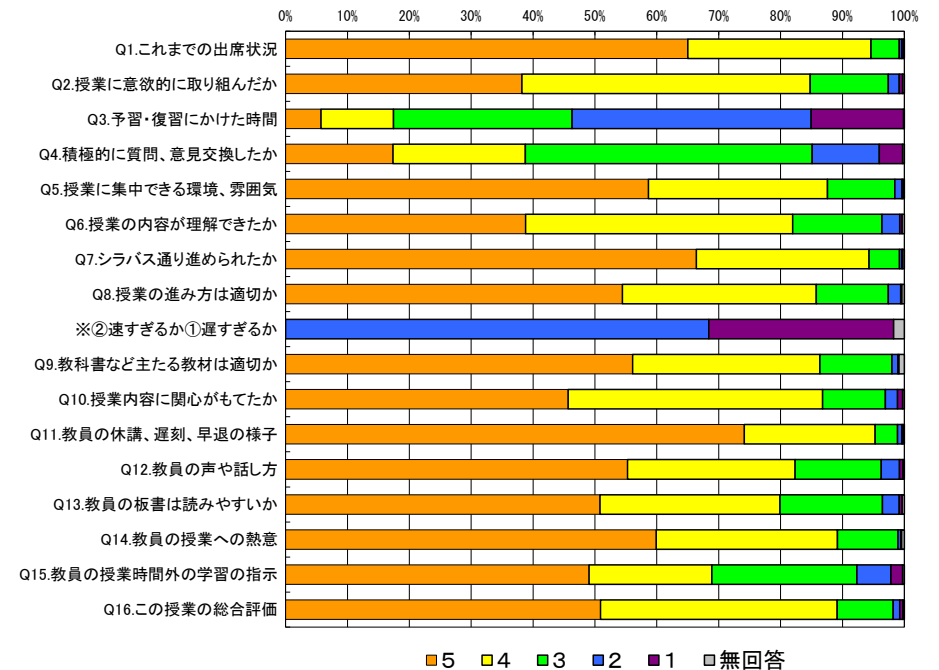
【Q1】で授業への出席率の低い群 (3・2・1) の回答分布

	5	4	3	2	1	平均
Q4.積極的に質問、意見交換したか	41	65	204	70	28	3.1
Q5.授業に集中できる環境、雰囲気	194	110	86	17	3	4.2
Q6.授業の内容が理解できたか	122	158	90	27	10	3.9
Q10.授業内容に関心がもてたか	146	165	71	15	14	4.0
Q14.教員の授業への熱意	213	103	84	4	1	4.3
Q16.この授業の総合評価	168	143	81	8	9	4.1

＜結果レーダーチャート＞



＜結果帯グラフ＞



集計結果

(科目カテゴリー別)

授業アンケート結果集計表（2022年度後期）

キャンパス		曜日		履修者数	2,568名
カテゴリー	(4) 外国語(英語)	時限		回収数	1,289名
教員		教室		回収率	50.2%
科目					

項目別回答分布(人数と平均値)

	5	4	3	2	1	無回答	平均	全体平均
Q1. これまでの出席状況	761	429	78	9	8	4	4.5	4.6
Q2. あなたはこの授業に意欲的に取り組んでいますか。	435	589	223	27	12	3	4.1	4.2
Q3. 予習・復習にかけた時間	51	182	496	473	84	3	2.7	2.5
Q4. 積極的に質問、意見交換したか	242	284	606	121	35	1	3.4	3.4
Q5. 授業に集中できる環境、雰囲気	652	405	199	25	6	2	4.3	4.4
Q6. 授業の内容が理解できたか	447	555	230	44	9	4	4.1	4.2
Q7. シラバス通り進められたか	782	386	99	13	6	3	4.5	4.6
Q8. 授業の進み方は適切か	597	438	206	35	10	3	4.2	4.4
※②速すぎるか①遅すぎるか	-	-	-	31	13	1	-	-
Q9. 教科書など主たる教材は適切か	651	401	198	17	7	15	4.3	4.4
Q10. 授業内容に関心がもてたか	421	561	225	47	29	6	4.0	4.3
Q11. 教員の休講、遅刻、早退の様子	842	335	78	18	13	3	4.5	4.7
Q12. 教員の声や話し方	628	367	229	40	18	4	4.2	4.3
Q13. 教員の板書は読みやすいか	564	387	291	31	10	6	4.1	4.3
Q14. 教員の授業への熱意	661	396	203	17	8	4	4.3	4.5
Q15. 教員の授業時間外の学習の指示	670	305	252	45	12	5	4.2	4.1
Q16. この授業の総合評価	525	512	198	27	24	3	4.2	4.4

【Q1】で授業への出席率の高い群(5・4)の回答分布

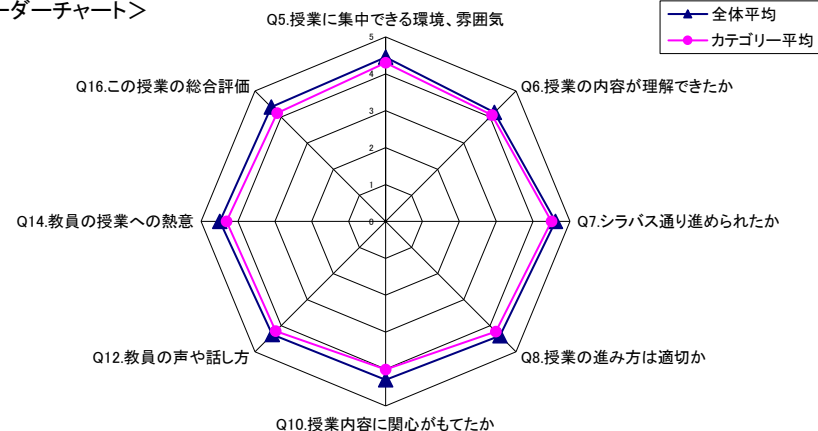
	5	4	3	2	1	無回答	平均
Q4. 積極的に質問、意見交換したか	231	274	550	103	31	1	3.5
Q5. 授業に集中できる環境、雰囲気	615	376	171	20	6	2	4.3
Q6. 授業の内容が理解できたか	418	521	200	40	8	3	4.1
Q10. 授業内容に関心がもてたか	397	522	196	43	26	6	4.0
Q14. 教員の授業への熱意	619	369	175	17	7	3	4.3
Q16. この授業の総合評価	495	476	170	26	21	2	4.2

【Q1】で授業への出席率の低い群(3・2・1)の回答分布

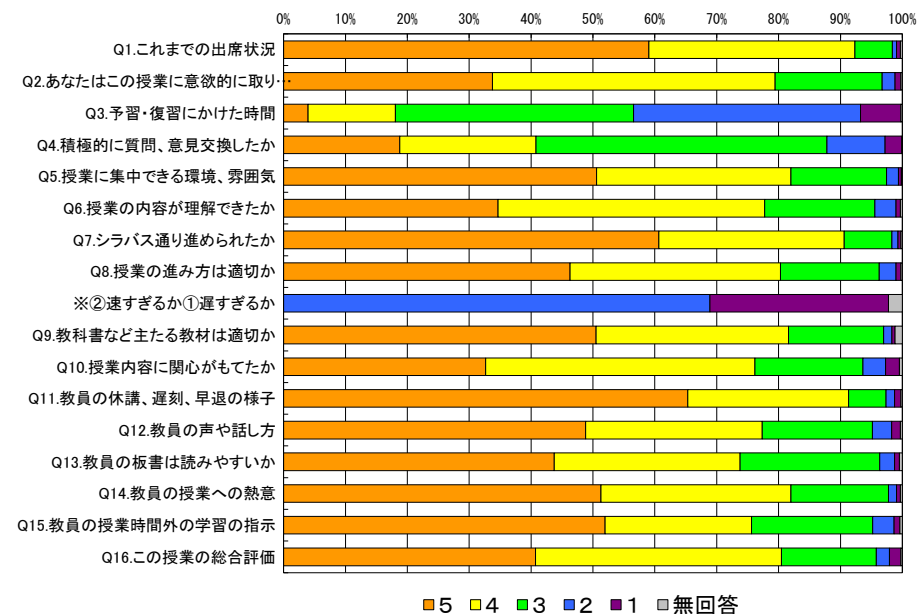
	5	4	3	2	1	無回答	平均
Q4. 積極的に質問、意見交換したか	11	7	56	17	4	0	3.0
Q5. 授業に集中できる環境、雰囲気	35	28	27	5	0	0	4.0
Q6. 授業の内容が理解できたか	27	33	29	4	1	1	3.9
Q10. 授業内容に関心がもてたか	23	36	29	4	3	0	3.8
Q14. 教員の授業への熱意	39	26	28	0	1	1	4.1
Q16. この授業の総合評価	27	35	28	1	3	1	3.9

神戸女学院大学 自己評価委員会

<結果レーダーチャート>



<結果帯グラフ>



授業アンケート結果集計表（2022年度後期）

キャンパス		曜日		履修者数	1,475名
カテゴリー	(5) 外国語(他)	時限		回収数	694名
教員		教室		回収率	47.1%
科目					

項目別回答分布(人数と平均値)

	5	4	3	2	1	無回答	平均	全体平均
Q1. これまでの出席状況	442	216	31	4	1	0	4.6	4.6
Q2. あなたはこの授業に意欲的に取り組んでいますか。	312	303	64	11	1	3	4.3	4.2
Q3. 予習・復習にかけた時間	9	81	250	288	66	0	2.5	2.5
Q4. 積極的に質問、意見交換したか	136	152	327	59	15	5	3.5	3.4
Q5. 授業に集中できる環境、雰囲気	440	176	69	8	0	1	4.5	4.4
Q6. 授業の内容が理解できたか	281	287	98	25	0	3	4.2	4.2
Q7. シラバス通り進められたか	502	161	29	1	0	1	4.7	4.6
Q8. 授業の進み方は適切か	393	206	79	14	0	2	4.4	4.4
※②速すぎるか①遅すぎるか	-	-	-	11	3	0	-	-
Q9. 教科書など主たる教材は適切か	411	205	66	5	1	6	4.5	4.4
Q10. 授業内容に関心がもてたか	339	285	56	12	1	1	4.4	4.3
Q11. 教員の休講、遅刻、早退の様子	533	135	19	5	0	2	4.7	4.7
Q12. 教員の声や話し方	410	166	73	15	1	2	4.5	4.3
Q13. 教員の板書は読みやすいか	368	198	104	24	0	0	4.3	4.3
Q14. 教員の授業への熱意	437	184	67	3	0	3	4.5	4.5
Q15. 教員の授業時間外の学習の指示	361	134	168	24	6	1	4.2	4.1
Q16. この授業の総合評価	394	240	51	8	1	0	4.5	4.4

【Q1】で授業への出席率の高い群(5・4)の回答分布

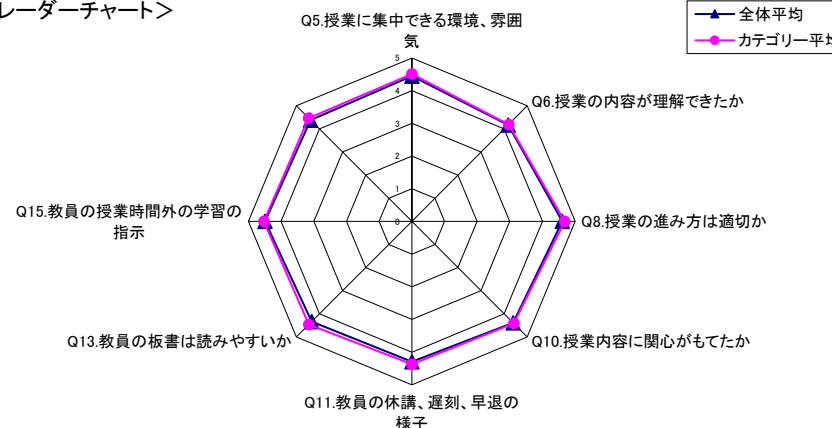
	5	4	3	2	1	無回答	平均
Q4. 積極的に質問、意見交換したか	133	147	309	52	14	3	3.5
Q5. 授業に集中できる環境、雰囲気	423	165	62	7	0	1	4.5
Q6. 授業の内容が理解できたか	272	274	89	21	0	2	4.2
Q10. 授業内容に関心がもてたか	329	268	49	10	1	1	4.4
Q14. 教員の授業への熱意	421	171	60	3	0	3	4.5
Q16. この授業の総合評価	379	226	44	8	1	0	4.5

【Q1】で授業への出席率の低い群(3・2・1)の回答分布

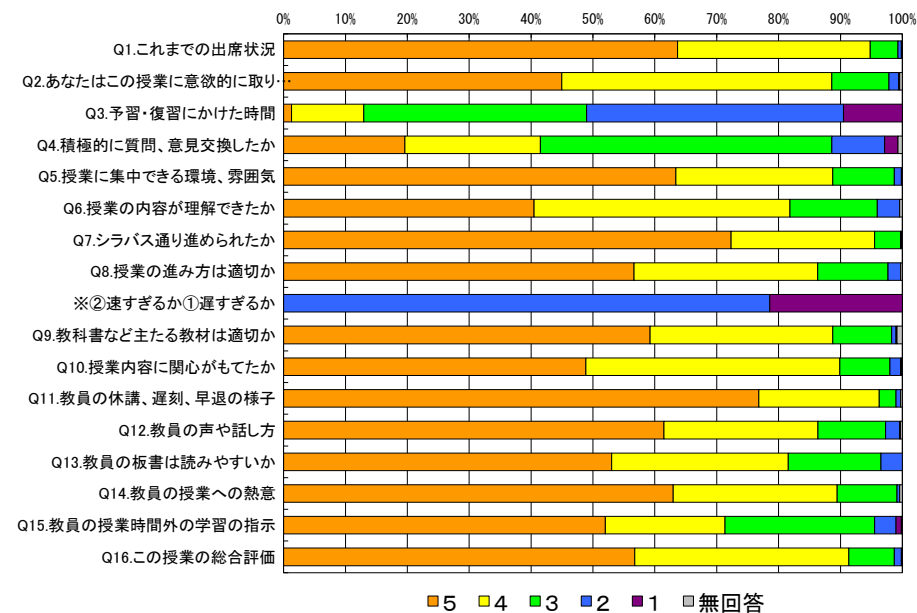
	5	4	3	2	1	無回答	平均
Q4. 積極的に質問、意見交換したか	3	5	18	7	1	0	3.1
Q5. 授業に集中できる環境、雰囲気	17	11	7	1	0	0	4.2
Q6. 授業の内容が理解できたか	9	13	9	4	0	1	3.8
Q10. 授業内容に関心がもてたか	10	17	7	2	0	0	4.0
Q14. 教員の授業への熱意	16	13	7	0	0	0	4.3
Q16. この授業の総合評価	15	14	7	0	0	0	4.2

神戸女学院大学 自己評価委員会

<結果レーダーチャート>



<結果帯グラフ>



授業アンケート結果集計表（2022年度後期）

キャンパス		曜日		履修者数	579名
カテゴリー	(6) 体育学	時限		回収数	303名
教員		教室		回収率	52.3%
科目					

項目別回答分布(人数と平均値)

	5	4	3	2	1	無回答	平均	全体平均
Q1. これまでの出席状況	156	120	25	2	0	0	4.4	4.6
Q2. あなたはこの授業に意欲的に取り組んでいますか。	165	115	20	2	1	0	4.5	4.2
Q3. 予習・復習にかけた時間	3	2	20	133	145	0	1.6	2.5
Q4. 積極的に質問、意見交換したか	72	82	123	17	8	1	3.6	3.4
Q5. 授業に集中できる環境、雰囲気	211	72	18	2	0	0	4.6	4.4
Q6. 授業の内容が理解できたか	195	88	19	0	0	1	4.6	4.2
Q7. シラバス通り進められたか	244	51	7	0	0	1	4.8	4.6
Q8. 授業の進み方は適切か	228	51	17	3	0	4	4.7	4.4
※②速すぎるか①遅すぎるか	-	-	-	1	2	0	-	-
Q9. 教科書など主たる教材は適切か	203	67	31	0	0	2	4.6	4.4
Q10. 授業内容に関心をもてたか	172	103	24	3	0	1	4.5	4.3
Q11. 教員の休講、遅刻、早退の様子	262	36	4	0	0	1	4.9	4.7
Q12. 教員の声や話し方	200	68	23	11	1	0	4.5	4.3
Q13. 教員の板書は読みやすいか	190	69	43	0	1	0	4.5	4.3
Q14. 教員の授業への熱意	225	60	15	0	0	3	4.7	4.5
Q15. 教員の授業時間外の学習の指示	148	47	71	29	8	0	4.0	4.1
Q16. この授業の総合評価	210	81	12	0	0	0	4.7	4.4

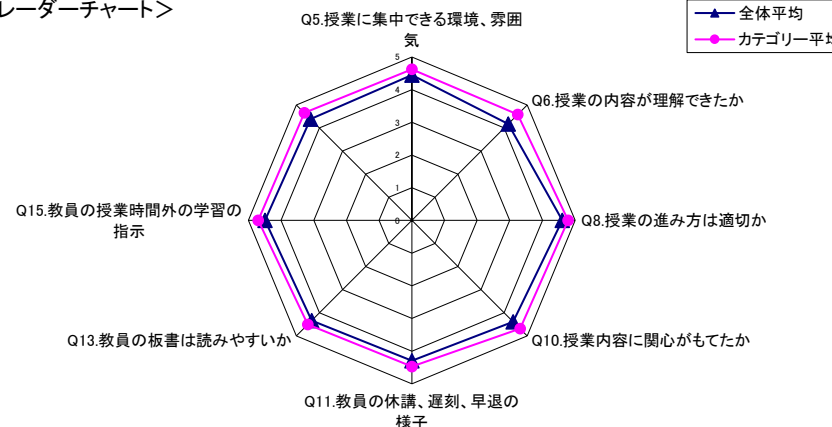
【Q1】で授業への出席率の高い群(5・4)の回答分布

	5	4	3	2	1	無回答	平均
Q4. 積極的に質問、意見交換したか	66	75	112	16	6	1	3.7
Q5. 授業に集中できる環境、雰囲気	194	66	14	2	0	0	4.6
Q6. 授業の内容が理解できたか	177	82	16	0	0	1	4.6
Q10. 授業内容に関心をもてたか	158	95	19	3	0	1	4.5
Q14. 教員の授業への熱意	206	58	11	0	0	1	4.7
Q16. この授業の総合評価	193	75	8	0	0	0	4.7

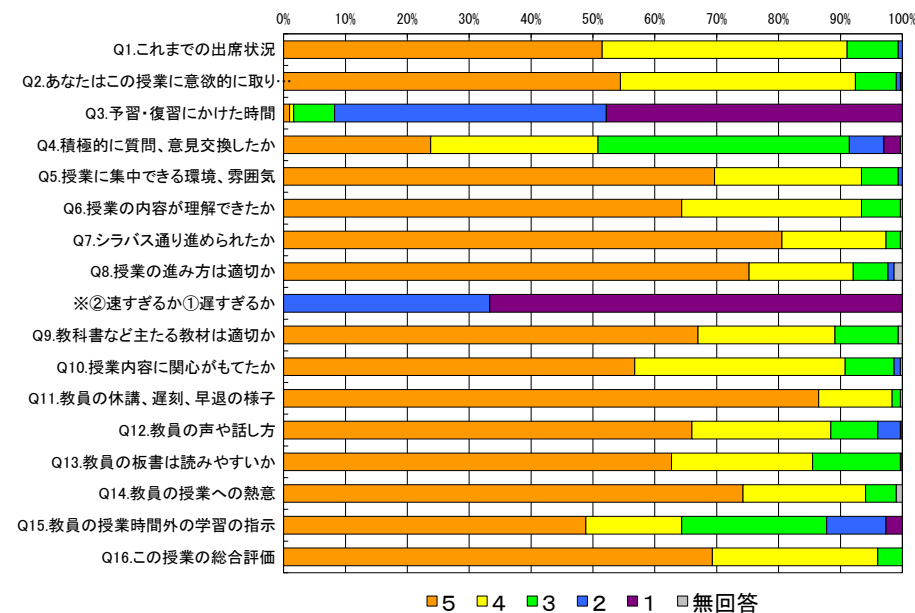
【Q1】で授業への出席率の低い群(3・2・1)の回答分布

	5	4	3	2	1	無回答	平均
Q4. 積極的に質問、意見交換したか	6	7	11	1	2	0	3.5
Q5. 授業に集中できる環境、雰囲気	17	6	4	0	0	0	4.5
Q6. 授業の内容が理解できたか	18	6	3	0	0	0	4.6
Q10. 授業内容に関心をもてたか	14	8	5	0	0	0	4.3
Q14. 教員の授業への熱意	19	2	4	0	0	2	4.6
Q16. この授業の総合評価	17	6	4	0	0	0	4.5

<結果レーダーチャート>



<結果帯グラフ>



授業アンケート結果集計表（2022年度後期）

キャンパス		曜日		履修者数	936名
カテゴリー	(7) キリスト教学	時限		回収数	388名
教員		教室		回収率	41.5%
科目					

項目別回答分布(人数と平均値)

	5	4	3	2	1	無回答	平均	全体平均
Q1. これまでの出席状況	245	125	13	2	1	2	4.6	4.6
Q2. あなたはこの授業に意欲的に取り組んでいますか。	103	168	88	18	9	2	3.9	4.2
Q3. 予習・復習にかけた時間	2	4	60	169	151	2	1.8	2.5
Q4. 積極的に質問、意見交換したか	48	53	193	67	24	3	3.1	3.4
Q5. 授業に集中できる環境、雰囲気	170	128	74	13	0	3	4.2	4.4
Q6. 授業の内容が理解できたか	102	155	99	21	6	5	3.9	4.2
Q7. シラバス通り進められたか	236	130	17	2	0	3	4.6	4.6
Q8. 授業の進み方は適切か	176	139	62	7	1	3	4.3	4.4
※②速すぎるか①遅すぎるか	-	-	-	2	3	3	-	-
Q9. 教科書など主たる教材は適切か	190	131	59	3	0	5	4.3	4.4
Q10. 授業内容に関心がもてたか	110	167	75	22	12	2	3.9	4.3
Q11. 教員の休講、遅刻、早退の様子	256	105	21	4	0	2	4.6	4.7
Q12. 教員の声や話し方	169	105	82	21	6	4	4.1	4.3
Q13. 教員の板書は読みやすいか	159	124	88	12	3	2	4.1	4.3
Q14. 教員の授業への熱意	205	129	49	2	0	3	4.4	4.5
Q15. 教員の授業時間外の学習の指示	133	58	130	39	25	3	3.6	4.1
Q16. この授業の総合評価	121	185	65	13	2	2	4.1	4.4

【Q1】で授業への出席率の高い群(5・4)の回答分布

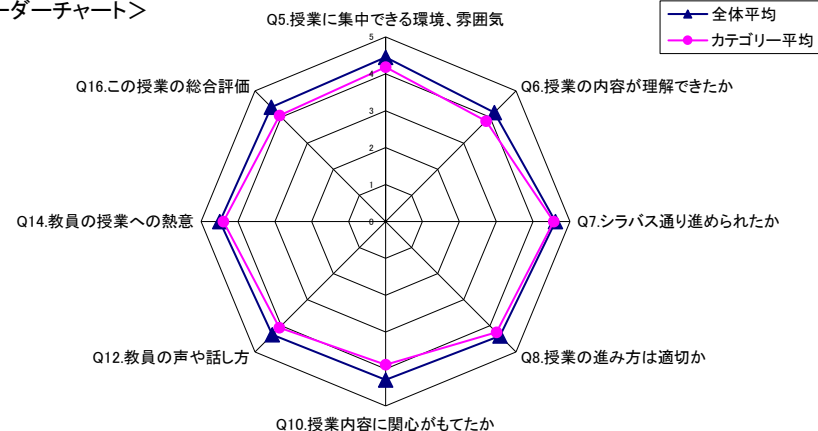
	5	4	3	2	1	無回答	平均
Q4. 積極的に質問、意見交換したか	39	39	155	56	17	1	3.1
Q5. 授業に集中できる環境、雰囲気	136	101	62	7	0	1	4.2
Q6. 授業の内容が理解できたか	89	118	77	17	4	2	3.9
Q10. 授業内容に関心がもてたか	93	129	60	17	8	0	3.9
Q14. 教員の授業への熱意	163	105	37	1	0	1	4.4
Q16. この授業の総合評価	103	145	49	9	1	0	4.1

【Q1】で授業への出席率の低い群(3・2・1)の回答分布

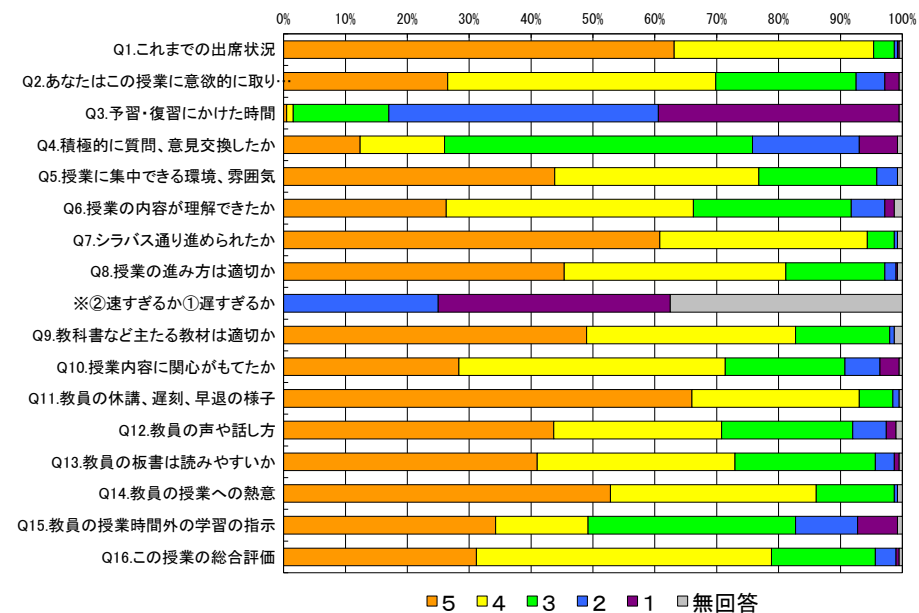
	5	4	3	2	1	無回答	平均
Q4. 積極的に質問、意見交換したか	2	3	7	3	1	0	3.1
Q5. 授業に集中できる環境、雰囲気	5	4	5	2	0	0	3.8
Q6. 授業の内容が理解できたか	2	6	5	2	1	0	3.4
Q10. 授業内容に関心がもてたか	3	5	6	1	1	0	3.5
Q14. 教員の授業への熱意	8	3	5	0	0	0	4.2
Q16. この授業の総合評価	3	6	7	0	0	0	3.8

神戸女学院大学 自己評価委員会

<結果レーダーチャート>



<結果帯グラフ>



授業アンケート結果集計表（2022年度後期）

キャンパス		曜日		履修者数	595名
カテゴリー	(8) 全学オープン	時限		回収数	245名
教員		教室		回収率	41.2%
科目					

項目別回答分布(人数と平均値)

	5	4	3	2	1	無回答	平均	全体平均
Q1. これまでの出席状況	175	55	13	1	1	0	4.6	4.6
Q2. あなたはこの授業に意欲的に取り組んでいますか。	125	97	20	2	1	0	4.4	4.2
Q3. 予習・復習にかけた時間	6	27	66	102	44	0	2.4	2.5
Q4. 積極的に質問、意見交換したか	42	46	115	25	17	0	3.3	3.4
Q5. 授業に集中できる環境、雰囲気	139	78	24	3	1	0	4.4	4.4
Q6. 授業の内容が理解できたか	118	106	19	1	1	0	4.4	4.2
Q7. シラバス通り進められたか	161	73	11	0	0	0	4.6	4.6
Q8. 授業の進み方は適切か	140	86	17	2	0	0	4.5	4.4
※②速すぎるか①遅すぎるか	-	-	-	0	2	0	-	-
Q9. 教科書など主たる教材は適切か	132	85	26	1	0	1	4.4	4.4
Q10. 授業内容に関心がもてたか	134	94	13	4	0	0	4.5	4.3
Q11. 教員の休講、遅刻、早退の様子	193	43	8	0	0	1	4.8	4.7
Q12. 教員の声や話し方	140	67	34	3	1	0	4.4	4.3
Q13. 教員の板書は読みやすいか	127	71	44	3	0	0	4.3	4.3
Q14. 教員の授業への熱意	158	61	24	0	0	2	4.6	4.5
Q15. 教員の授業時間外の学習の指示	118	50	57	12	7	1	4.1	4.1
Q16. この授業の総合評価	141	85	17	1	0	1	4.5	4.4

【Q1】で授業への出席率の高い群(5・4)の回答分布

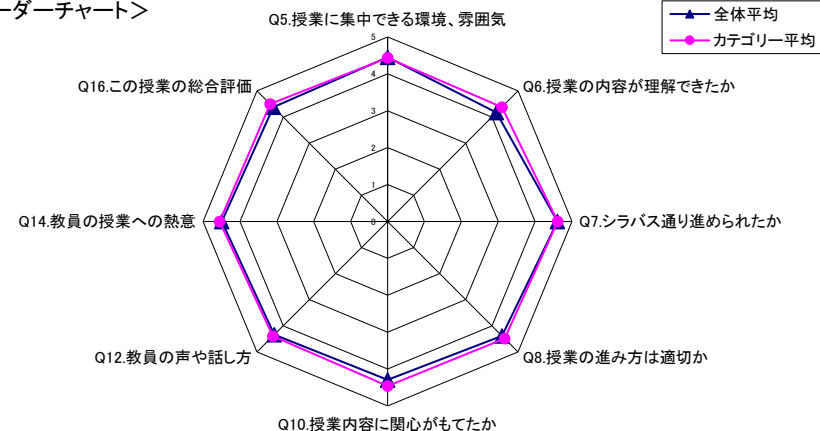
	5	4	3	2	1	無回答	平均
Q4. 積極的に質問、意見交換したか	41	45	107	22	15	0	3.3
Q5. 授業に集中できる環境、雰囲気	130	75	22	3	0	0	4.4
Q6. 授業の内容が理解できたか	112	99	18	1	0	0	4.4
Q10. 授業内容に関心がもてたか	127	88	11	4	0	0	4.5
Q14. 教員の授業への熱意	149	57	22	0	0	2	4.6
Q16. この授業の総合評価	131	81	16	1	0	1	4.5

【Q1】で授業への出席率の低い群(3・2・1)の回答分布

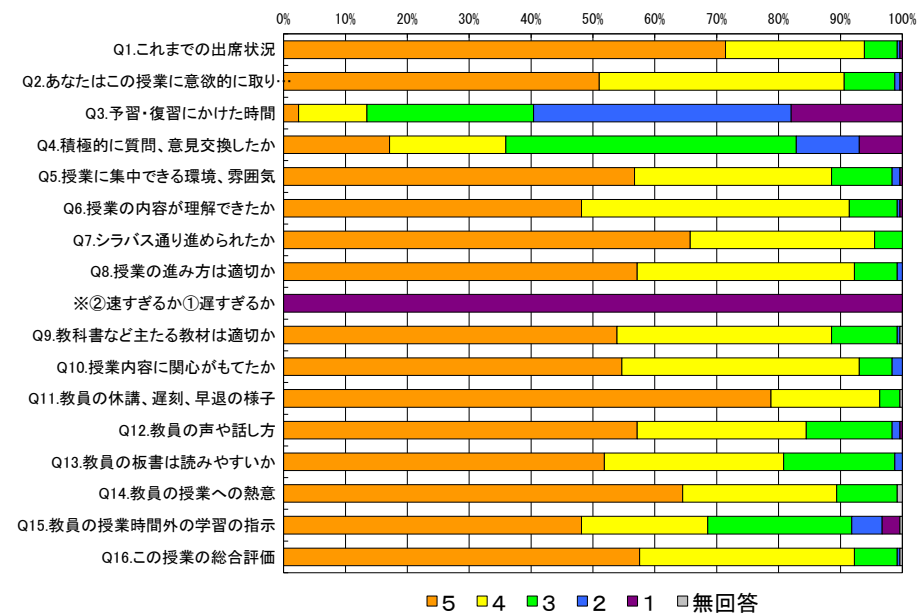
	5	4	3	2	1	無回答	平均
Q4. 積極的に質問、意見交換したか	1	1	8	3	2	0	2.7
Q5. 授業に集中できる環境、雰囲気	9	3	2	0	1	0	4.3
Q6. 授業の内容が理解できたか	6	7	1	0	1	0	4.1
Q10. 授業内容に関心がもてたか	7	6	2	0	0	0	4.3
Q14. 教員の授業への熱意	9	4	2	0	0	0	4.5
Q16. この授業の総合評価	10	4	1	0	0	0	4.6

神戸女学院大学 自己評価委員会

<結果レーダーチャート>



<結果帯グラフ>



授業アンケート結果集計表（2022年度後期）

キャンパス		曜日		履修者数	2,421名
カテゴリー	(10) 英文メジャー	時限		回収数	961名
教員		教室		回収率	39.7%
科目					

項目別回答分布(人数と平均値)

	5	4	3	2	1	無回答	平均	全体平均
Q1. これまでの出席状況	585	321	46	6	2	1	4.5	4.6
Q2. あなたはこの授業に意欲的に取り組んでいますか。	366	476	104	8	3	4	4.2	4.2
Q3. 予習・復習にかけた時間	70	190	347	308	46	0	2.9	2.5
Q4. 積極的に質問、意見交換したか	188	291	401	65	16	0	3.6	3.4
Q5. 授業に集中できる環境、雰囲気	614	257	78	6	3	3	4.5	4.4
Q6. 授業の内容が理解できたか	403	387	123	41	5	2	4.2	4.2
Q7. シラバス通り進められたか	653	266	38	2	0	2	4.6	4.6
Q8. 授業の進み方は適切か	559	269	106	20	2	5	4.4	4.4
※②速すぎるか①遅すぎるか	-	-	-	14	8	0	-	-
Q9. 教科書など主たる教材は適切か	587	260	95	13	0	6	4.5	4.4
Q10. 授業内容に関心がもてたか	486	357	93	18	5	2	4.4	4.3
Q11. 教員の休講、遅刻、早退の様子	753	168	33	5	0	2	4.7	4.7
Q12. 教員の声や話し方	575	226	115	36	4	2	4.4	4.3
Q13. 教員の板書は読みやすいか	543	243	128	42	3	2	4.3	4.3
Q14. 教員の授業への熱意	664	223	68	3	0	3	4.6	4.5
Q15. 教員の授業時間外の学習の指示	588	209	129	31	0	4	4.4	4.1
Q16. この授業の総合評価	582	298	67	7	5	2	4.5	4.4

【Q1】で授業への出席率の高い群(5・4)の回答分布

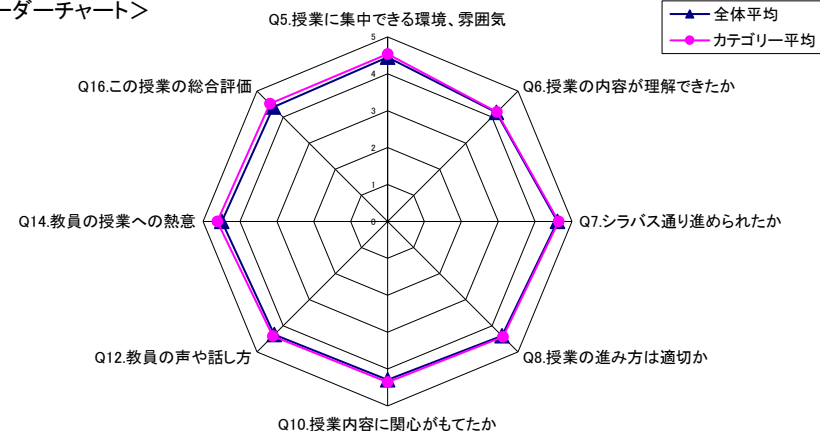
	5	4	3	2	1	無回答	平均
Q4. 積極的に質問、意見交換したか	186	277	375	58	10	0	3.6
Q5. 授業に集中できる環境、雰囲気	589	242	67	4	1	3	4.6
Q6. 授業の内容が理解できたか	386	369	112	36	2	1	4.2
Q10. 授業内容に関心がもてたか	464	335	87	17	1	2	4.4
Q14. 教員の授業への熱意	633	209	60	2	0	2	4.6
Q16. この授業の総合評価	554	279	63	6	2	2	4.5

【Q1】で授業への出席率の低い群(3・2・1)の回答分布

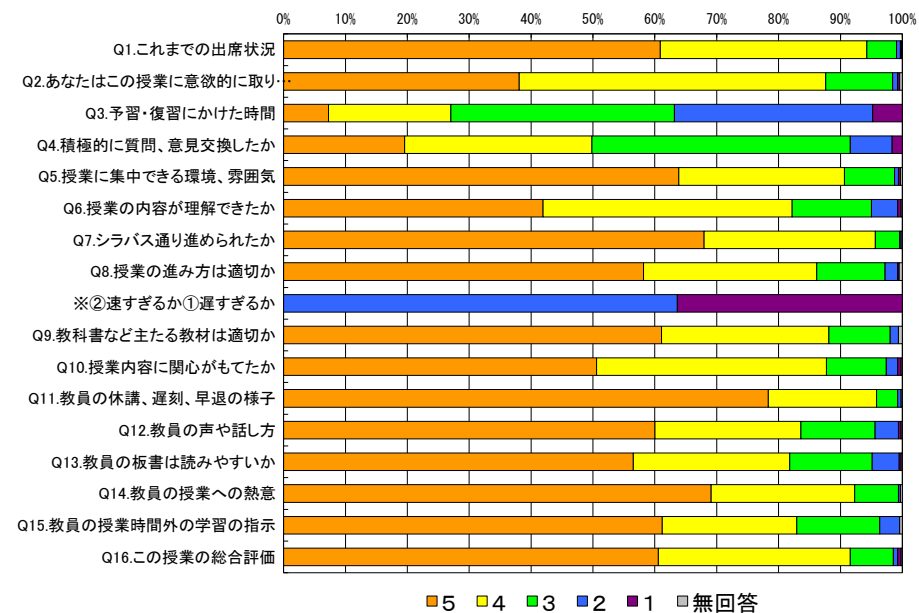
	5	4	3	2	1	無回答	平均
Q4. 積極的に質問、意見交換したか	2	14	25	7	6	0	3.0
Q5. 授業に集中できる環境、雰囲気	24	15	11	2	2	0	4.1
Q6. 授業の内容が理解できたか	17	17	11	5	3	1	3.8
Q10. 授業内容に関心がもてたか	22	21	6	1	4	0	4.0
Q14. 教員の授業への熱意	30	14	8	1	0	1	4.4
Q16. この授業の総合評価	28	18	4	1	3	0	4.2

神戸女学院大学 自己評価委員会

<結果レーダーチャート>



<結果帯グラフ>



授業アンケート結果集計表（2022年度後期）

キャンパス		曜日		履修者数	4,931名
カテゴリー	(12) 総文メジャー	時限		回収数	1,566名
教員		教室		回収率	31.8%
科目					

項目別回答分布(人数と平均値)

	5	4	3	2	1	無回答	平均	全体平均
Q1. これまでの出席状況	1,009	486	65	2	2	2	4.6	4.6
Q2. あなたはこの授業に意欲的に取り組んでいますか。	555	772	197	29	7	6	4.2	4.2
Q3. 予習・復習にかけた時間	91	139	391	650	292	3	2.4	2.5
Q4. 積極的に質問、意見交換したか	219	293	756	207	84	7	3.2	3.4
Q5. 授業に集中できる環境、雰囲気	999	418	134	8	2	5	4.5	4.4
Q6. 授業の内容が理解できたか	613	722	175	47	3	6	4.2	4.2
Q7. シラバス通り進められたか	1,046	442	66	5	1	6	4.6	4.6
Q8. 授業の進み方は適切か	913	476	144	26	1	6	4.5	4.4
※②速すぎるか①遅すぎるか	-	-	-	15	11	1	-	-
Q9. 教科書など主たる教材は適切か	947	455	143	12	2	7	4.5	4.4
Q10. 授業内容に関心がもてたか	784	646	99	26	7	4	4.4	4.3
Q11. 教員の休講、遅刻、早退の様子	1,186	335	39	2	0	4	4.7	4.7
Q12. 教員の声や話し方	870	420	179	31	3	4	4.4	4.3
Q13. 教員の板書は読みやすいか	851	453	208	46	3	5	4.3	4.3
Q14. 教員の授業への熱意	971	460	121	3	1	10	4.5	4.5
Q15. 教員の授業時間外の学習の指示	706	284	417	104	53	2	4.0	4.1
Q16. この授業の総合評価	851	586	114	7	3	5	4.5	4.4

【Q1】で授業への出席率の高い群(5・4)の回答分布

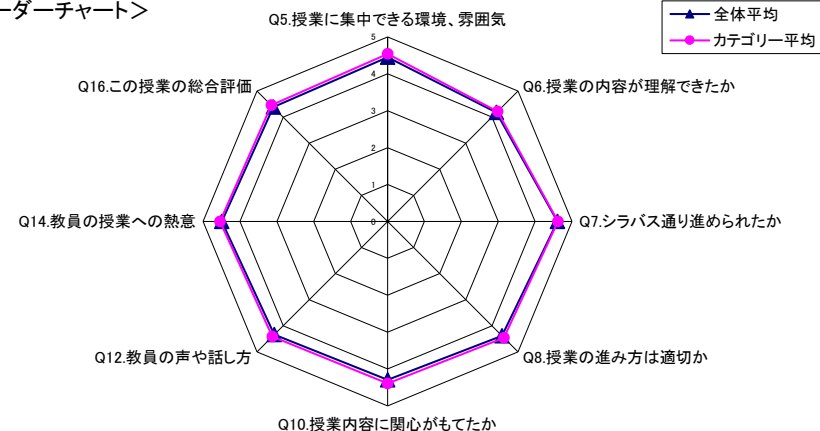
	5	4	3	2	1	無回答	平均
Q4. 積極的に質問、意見交換したか	200	267	689	186	76	5	3.2
Q5. 授業に集中できる環境、雰囲気	912	379	120	7	2	3	4.5
Q6. 授業の内容が理解できたか	560	661	153	42	2	5	4.2
Q10. 授業内容に関心がもてたか	720	583	92	21	4	3	4.4
Q14. 教員の授業への熱意	892	414	106	2	1	8	4.6
Q16. この授業の総合評価	788	528	94	6	3	4	4.5

【Q1】で授業への出席率の低い群(3・2・1)の回答分布

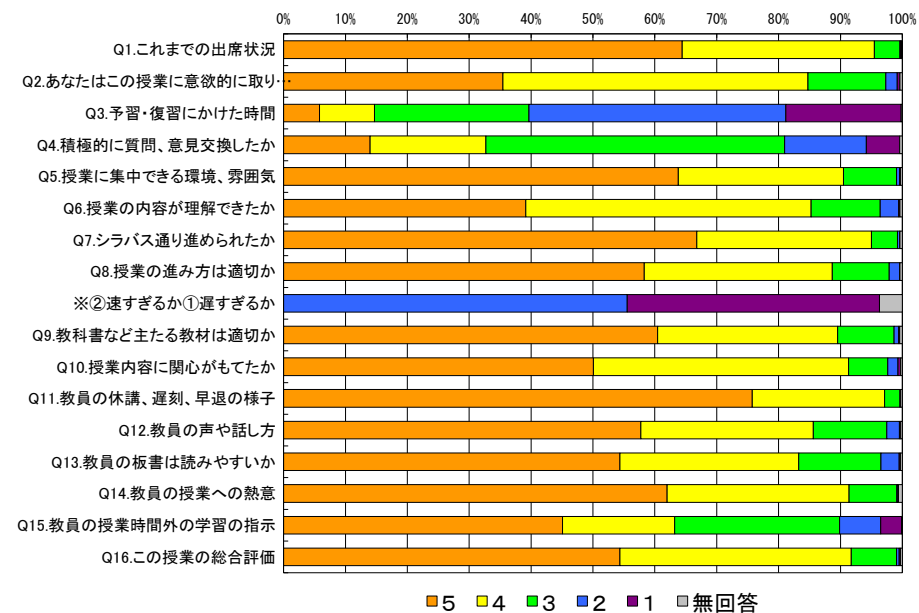
	5	4	3	2	1	無回答	平均
Q4. 積極的に質問、意見交換したか	5	6	36	14	5	0	2.9
Q5. 授業に集中できる環境、雰囲気	38	20	8	1	0	0	4.4
Q6. 授業の内容が理解できたか	20	32	11	3	1	0	4.0
Q10. 授業内容に関心がもてたか	28	30	4	2	3	0	4.2
Q14. 教員の授業への熱意	38	18	9	1	0	1	4.4
Q16. この授業の総合評価	26	25	15	1	0	0	4.1

神戸女学院大学 自己評価委員会

<結果レーダーチャート>



<結果帯グラフ>



授業アンケート結果集計表（2022年度後期）

キャンパス		曜日		履修者数	1,369名
カテゴリー	(14) 音楽メジャー	時限		回収数	340名
教員		教室		回収率	24.8%
科目					

項目別回答分布(人数と平均値)

	5	4	3	2	1	無回答	平均	全体平均
Q1. これまでの出席状況	230	95	13	0	1	1	4.6	4.6
Q2. あなたはこの授業に意欲的に取り組んでいますか。	189	117	30	2	1	1	4.4	4.2
Q3. 予習・復習にかけた時間	56	27	76	114	67	0	2.7	2.5
Q4. 積極的に質問、意見交換したか	123	75	119	19	4	0	3.9	3.4
Q5. 授業に集中できる環境、雰囲気	218	81	38	2	0	1	4.5	4.4
Q6. 授業の内容が理解できたか	187	98	51	3	1	0	4.4	4.2
Q7. シラバス通り進められたか	243	78	17	0	0	2	4.7	4.6
Q8. 授業の進み方は適切か	202	85	46	2	1	4	4.4	4.4
※②速すぎるか①遅すぎるか	-	-	-	3	0	0	-	-
Q9. 教科書など主たる教材は適切か	221	71	41	1	0	6	4.5	4.4
Q10. 授業内容に関心がもてたか	217	90	31	1	1	0	4.5	4.3
Q11. 教員の休講、遅刻、早退の様子	250	76	12	1	0	1	4.7	4.7
Q12. 教員の声や話し方	230	65	36	5	1	0	4.5	4.3
Q13. 教員の板書は読みやすいか	207	67	53	3	1	9	4.4	4.3
Q14. 教員の授業への熱意	235	73	31	0	0	1	4.6	4.5
Q15. 教員の授業時間外の学習の指示	189	71	60	12	3	5	4.3	4.1
Q16. この授業の総合評価	232	89	15	2	0	2	4.6	4.4

【Q1】で授業への出席率の高い群(5・4)の回答分布

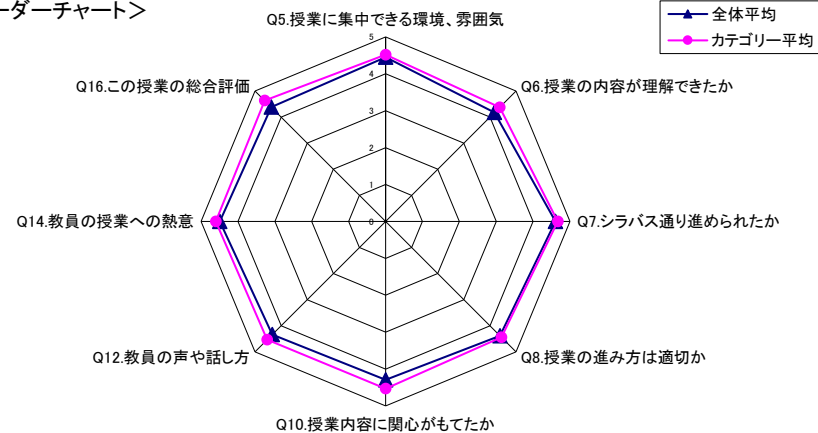
	5	4	3	2	1	無回答	平均
Q4. 積極的に質問、意見交換したか	120	69	117	16	3	0	3.9
Q5. 授業に集中できる環境、雰囲気	209	77	37	2	0	0	4.5
Q6. 授業の内容が理解できたか	184	93	46	1	1	0	4.4
Q10. 授業内容に関心がもてたか	210	84	29	1	1	0	4.5
Q14. 教員の授業への熱意	225	71	28	0	0	1	4.6
Q16. この授業の総合評価	224	85	13	2	0	1	4.6

【Q1】で授業への出席率の低い群(3・2・1)の回答分布

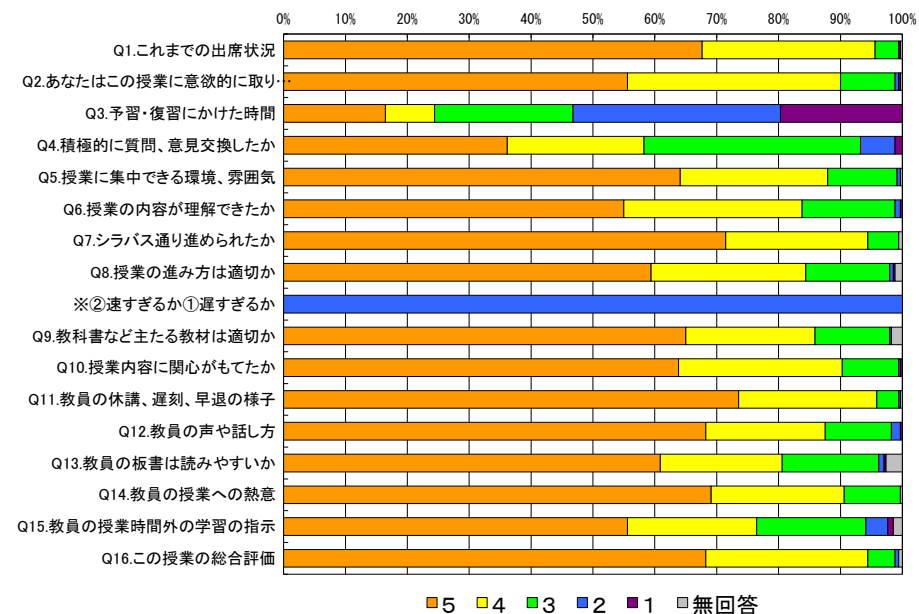
	5	4	3	2	1	無回答	平均
Q4. 積極的に質問、意見交換したか	3	5	2	3	1	0	3.4
Q5. 授業に集中できる環境、雰囲気	9	3	1	0	0	1	4.6
Q6. 授業の内容が理解できたか	3	5	4	2	0	0	3.6
Q10. 授業内容に関心がもてたか	7	5	2	0	0	0	4.4
Q14. 教員の授業への熱意	10	2	2	0	0	0	4.6
Q16. この授業の総合評価	8	3	2	0	0	1	4.5

神戸女学院大学 自己評価委員会

<結果レーダーチャート>



<結果帯グラフ>



授業アンケート結果集計表（2022年度後期）

キャンパス		曜日		履修者数	661名
カテゴリー	(16) 人間科学部2階	時限		回収数	273名
教員		教室		回収率	41.3%
科目					

項目別回答分布(人数と平均値)

	5	4	3	2	1	無回答	平均	全体平均
Q1. これまでの出席状況	200	66	7	0	0	0	4.7	4.6
Q2. あなたはこの授業に意欲的に取り組んでいますか。	70	163	36	3	0	1	4.1	4.2
Q3. 予習・復習にかけた時間	7	16	75	134	41	0	2.3	2.5
Q4. 積極的に質問、意見交換したか	17	39	141	54	20	2	2.9	3.4
Q5. 授業に集中できる環境、雰囲気	152	93	24	3	0	1	4.4	4.4
Q6. 授業の内容が理解できたか	81	144	38	8	1	1	4.1	4.2
Q7. シラバス通り進められたか	189	78	5	0	0	1	4.7	4.6
Q8. 授業の進み方は適切か	142	89	34	8	0	0	4.3	4.4
※②速すぎるか①遅すぎるか	-	-	-	7	1	0	-	-
Q9. 教科書など主たる教材は適切か	146	95	26	3	0	3	4.4	4.4
Q10. 授業内容に関心がもてたか	107	141	25	0	0	0	4.3	4.3
Q11. 教員の休講、遅刻、早退の様子	214	52	6	1	0	0	4.8	4.7
Q12. 教員の声や話し方	147	88	33	4	0	0	4.4	4.3
Q13. 教員の板書は読みやすいか	134	94	39	5	1	0	4.3	4.3
Q14. 教員の授業への熱意	147	104	21	0	0	1	4.5	4.5
Q15. 教員の授業時間外の学習の指示	147	51	61	8	6	0	4.2	4.1
Q16. この授業の総合評価	118	139	15	0	0	1	4.4	4.4

【Q1】で授業への出席率の高い群(5・4)の回答分布

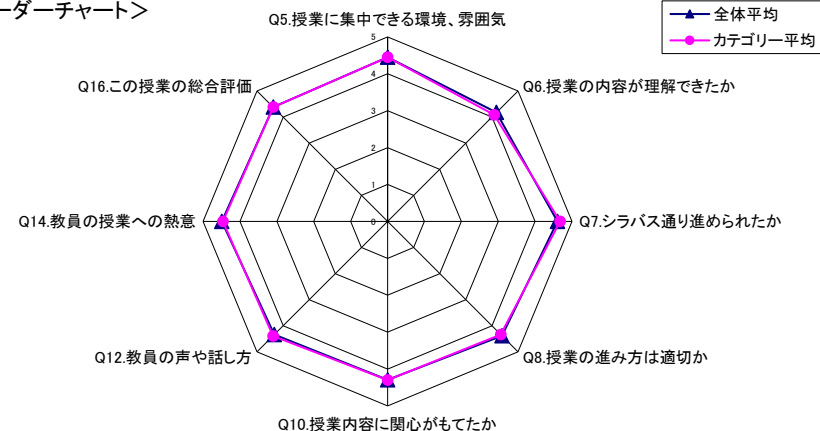
	5	4	3	2	1	無回答	平均
Q4. 積極的に質問、意見交換したか	17	36	139	54	18	2	2.9
Q5. 授業に集中できる環境、雰囲気	147	92	23	3	0	1	4.4
Q6. 授業の内容が理解できたか	81	141	35	7	1	1	4.1
Q10. 授業内容に関心がもてたか	105	137	24	0	0	0	4.3
Q14. 教員の授業への熱意	144	101	20	0	0	1	4.5
Q16. この授業の総合評価	116	135	14	0	0	1	4.4

【Q1】で授業への出席率の低い群(3・2・1)の回答分布

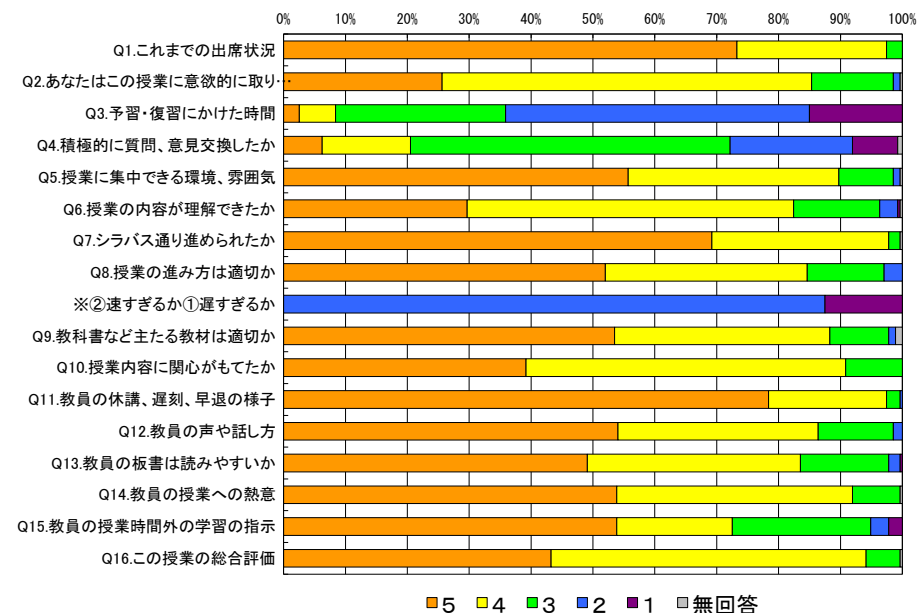
	5	4	3	2	1	無回答	平均
Q4. 積極的に質問、意見交換したか	0	3	2	0	2	0	2.9
Q5. 授業に集中できる環境、雰囲気	5	1	1	0	0	0	4.6
Q6. 授業の内容が理解できたか	0	3	3	1	0	0	3.3
Q10. 授業内容に関心がもてたか	2	4	1	0	0	0	4.1
Q14. 教員の授業への熱意	3	3	1	0	0	0	4.3
Q16. この授業の総合評価	2	4	1	0	0	0	4.1

神戸女学院大学 自己評価委員会

<結果レーダーチャート>



<結果帯グラフ>



授業アンケート結果集計表（2022年度後期）

キャンパス		曜日		履修者数	2,094名
カテゴリー	(18) 心理・行動メジャー	時限		回収数	925名
教員		教室		回収率	44.2%
科目					

項目別回答分布(人数と平均値)

	5	4	3	2	1	無回答	平均	全体平均
Q1. これまでの出席状況	691	203	26	4	0	1	4.7	4.6
Q2. あなたはこの授業に意欲的に取り組んでいますか。	332	457	108	21	4	3	4.2	4.2
Q3. 予習・復習にかけた時間	86	129	238	351	121	0	2.7	2.5
Q4. 積極的に質問、意見交換したか	119	154	457	141	51	3	3.2	3.4
Q5. 授業に集中できる環境、雰囲気	516	292	99	15	2	1	4.4	4.4
Q6. 授業の内容が理解できたか	314	445	144	16	5	1	4.1	4.2
Q7. シラバス通り進められたか	624	252	38	7	1	3	4.6	4.6
Q8. 授業の進み方は適切か	489	314	92	28	0	2	4.4	4.4
※②速すぎるか①遅すぎるか	-	-	-	20	7	1	-	-
Q9. 教科書など主たる教材は適切か	489	305	109	11	3	8	4.4	4.4
Q10. 授業内容に関心がもてたか	437	408	60	10	6	4	4.4	4.3
Q11. 教員の休講、遅刻、早退の様子	709	181	29	5	0	1	4.7	4.7
Q12. 教員の声や話し方	489	266	133	31	4	1	4.3	4.3
Q13. 教員の板書は読みやすいか	454	299	134	26	8	4	4.3	4.3
Q14. 教員の授業への熱意	532	315	73	3	0	2	4.5	4.5
Q15. 教員の授業時間外の学習の指示	387	177	283	62	15	1	3.9	4.1
Q16. この授業の総合評価	433	405	75	8	3	1	4.4	4.4

【Q1】で授業への出席率の高い群(5・4)の回答分布

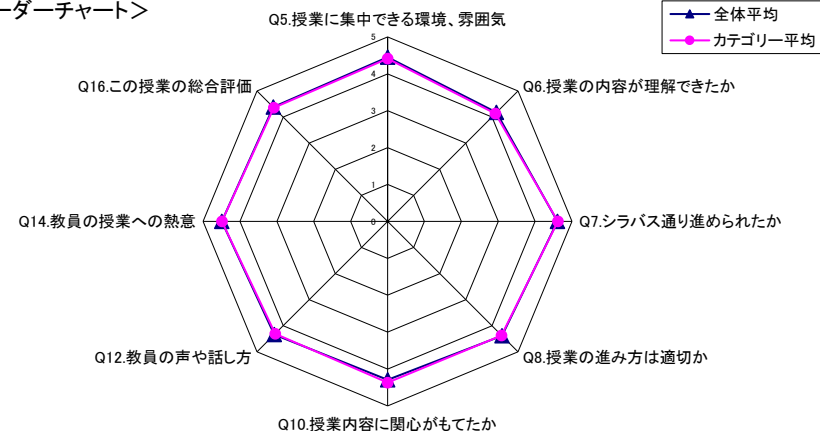
	5	4	3	2	1	無回答	平均
Q4. 積極的に質問、意見交換したか	117	151	443	133	47	3	3.2
Q5. 授業に集中できる環境、雰囲気	501	287	93	10	2	1	4.4
Q6. 授業の内容が理解できたか	307	433	139	12	2	1	4.2
Q10. 授業内容に関心がもてたか	425	396	59	7	3	4	4.4
Q14. 教員の授業への熱意	514	310	67	1	0	2	4.5
Q16. この授業の総合評価	421	396	71	4	1	1	4.4

【Q1】で授業への出席率の低い群(3・2・1)の回答分布

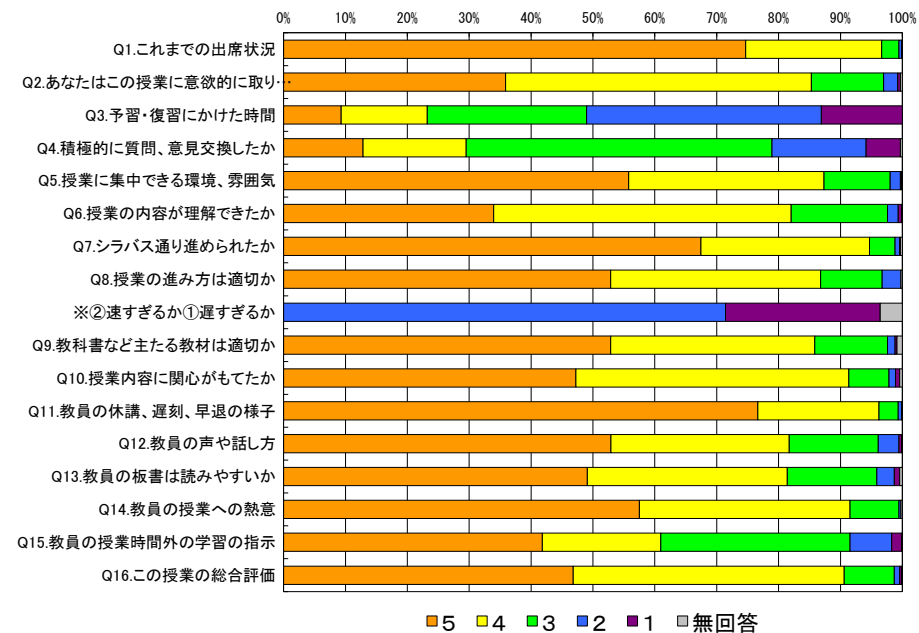
	5	4	3	2	1	無回答	平均
Q4. 積極的に質問、意見交換したか	2	2	14	8	4	0	2.7
Q5. 授業に集中できる環境、雰囲気	14	5	6	5	0	0	3.9
Q6. 授業の内容が理解できたか	6	12	5	4	3	0	3.5
Q10. 授業内容に関心がもてたか	12	11	1	3	3	0	3.9
Q14. 教員の授業への熱意	17	5	6	2	0	0	4.2
Q16. この授業の総合評価	12	8	4	4	2	0	3.8

神戸女学院大学 自己評価委員会

<結果レーダーチャート>



<結果帯グラフ>



授業アンケート結果集計表（2022年度後期）

キャンパス		曜日		履修者数	1,095名
カテゴリー	(20) 環境・バイオサイエンスメジャー	時限		回収数	380名
教員		教室		回収率	34.7%
科目					

項目別回答分布(人数と平均値)

	5	4	3	2	1	無回答	平均	全体平均
Q1. これまでの出席状況	287	67	24	0	0	2	4.7	4.6
Q2. あなたはこの授業に意欲的に取り組んでいますか。	136	182	57	5	0	0	4.2	4.2
Q3. 予習・復習にかけた時間	24	41	112	159	44	0	2.6	2.5
Q4. 積極的に質問、意見交換したか	49	78	193	47	13	0	3.3	3.4
Q5. 授業に集中できる環境、雰囲気	211	118	49	2	0	0	4.4	4.4
Q6. 授業の内容が理解できたか	94	182	87	14	1	2	3.9	4.2
Q7. シラバス通り進められたか	221	131	28	0	0	0	4.5	4.6
Q8. 授業の進み方は適切か	169	151	54	5	0	1	4.3	4.4
※②速すぎるか①遅すぎるか	-	-	-	4	1	0	-	-
Q9. 教科書など主たる教材は適切か	167	147	52	8	0	6	4.3	4.4
Q10. 授業内容に関心がもてたか	155	171	50	4	0	0	4.3	4.3
Q11. 教員の休講、遅刻、早退の様子	267	78	22	12	0	1	4.6	4.7
Q12. 教員の声や話し方	150	117	78	24	4	0	4.0	4.3
Q13. 教員の板書は読みやすいか	154	125	85	14	2	0	4.1	4.3
Q14. 教員の授業への熱意	182	140	56	1	0	1	4.3	4.5
Q15. 教員の授業時間外の学習の指示	140	80	109	45	6	0	3.8	4.1
Q16. この授業の総合評価	151	187	39	3	0	0	4.3	4.4

【Q1】で授業への出席率の高い群(5・4)の回答分布

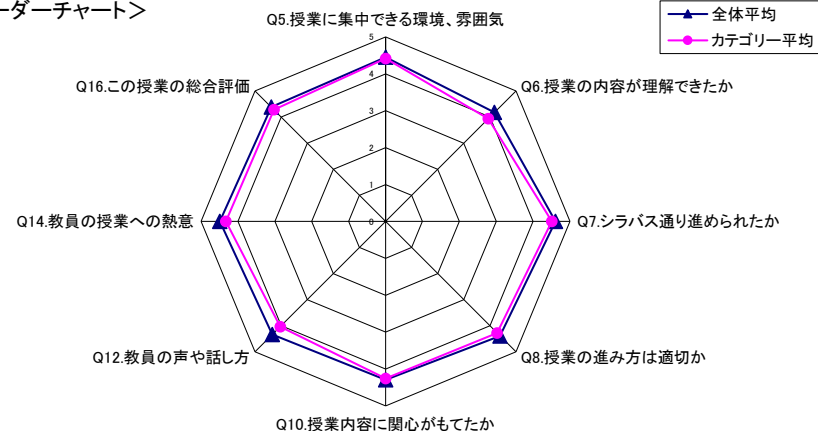
	5	4	3	2	1	無回答	平均
Q4. 積極的に質問、意見交換したか	46	71	179	45	13	0	3.3
Q5. 授業に集中できる環境、雰囲気	201	110	42	1	0	0	4.4
Q6. 授業の内容が理解できたか	88	169	82	13	1	1	3.9
Q10. 授業内容に関心がもてたか	147	157	47	3	0	0	4.3
Q14. 教員の授業への熱意	169	132	51	1	0	1	4.3
Q16. この授業の総合評価	139	176	36	3	0	0	4.3

【Q1】で授業への出席率の低い群(3・2・1)の回答分布

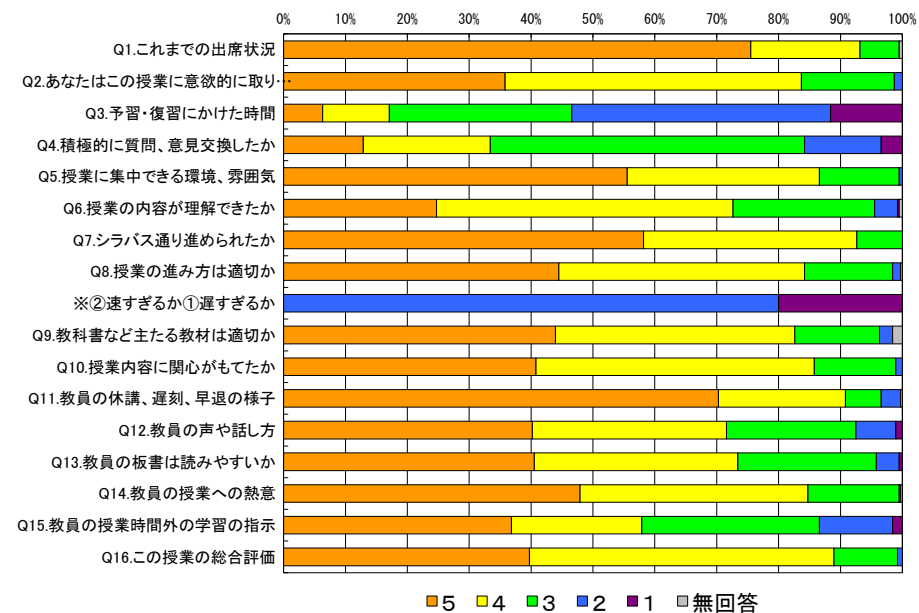
	5	4	3	2	1	無回答	平均
Q4. 積極的に質問、意見交換したか	3	6	13	2	0	0	3.4
Q5. 授業に集中できる環境、雰囲気	8	8	7	1	0	0	4.0
Q6. 授業の内容が理解できたか	5	12	5	1	0	1	3.9
Q10. 授業内容に関心がもてたか	7	13	3	1	0	0	4.1
Q14. 教員の授業への熱意	12	7	5	0	0	0	4.3
Q16. この授業の総合評価	10	11	3	0	0	0	4.3

神戸女学院大学 自己評価委員会

<結果レーダーチャート>



<結果帯グラフ>



授業アンケート結果集計表（2022年度後期）

キャンパス		曜日		履修者数	417名
カテゴリー	(21) 教職課程	時限		回収数	105名
教員		教室		回収率	25.2%
科目					

項目別回答分布(人数と平均値)

	5	4	3	2	1	無回答	平均	全体平均
Q1. これまでの出席状況	81	22	2	0	0	0	4.8	4.6
Q2. あなたはこの授業に意欲的に取り組んでいますか。	40	50	14	1	0	0	4.2	4.2
Q3. 予習・復習にかけた時間	11	16	33	36	8	1	2.9	2.5
Q4. 積極的に質問、意見交換したか	18	26	49	9	3	0	3.4	3.4
Q5. 授業に集中できる環境、雰囲気	60	38	7	0	0	0	4.5	4.4
Q6. 授業の内容が理解できたか	43	51	10	1	0	0	4.3	4.2
Q7. シラバス通り進められたか	66	31	7	1	0	0	4.5	4.6
Q8. 授業の進み方は適切か	58	34	12	1	0	0	4.4	4.4
※②速すぎるか①遅すぎるか	-	-	-	1	0	0	-	-
Q9. 教科書など主たる教材は適切か	52	38	13	2	0	0	4.3	4.4
Q10. 授業内容に関心がもてたか	44	50	10	0	0	1	4.3	4.3
Q11. 教員の休講、遅刻、早退の様子	81	23	1	0	0	0	4.8	4.7
Q12. 教員の声や話し方	60	34	9	2	0	0	4.4	4.3
Q13. 教員の板書は読みやすいか	46	35	17	4	3	0	4.1	4.3
Q14. 教員の授業への熱意	70	26	7	1	1	0	4.6	4.5
Q15. 教員の授業時間外の学習の指示	66	18	16	4	1	0	4.4	4.1
Q16. この授業の総合評価	44	49	11	0	1	0	4.3	4.4

【Q1】で授業への出席率の高い群(5・4)の回答分布

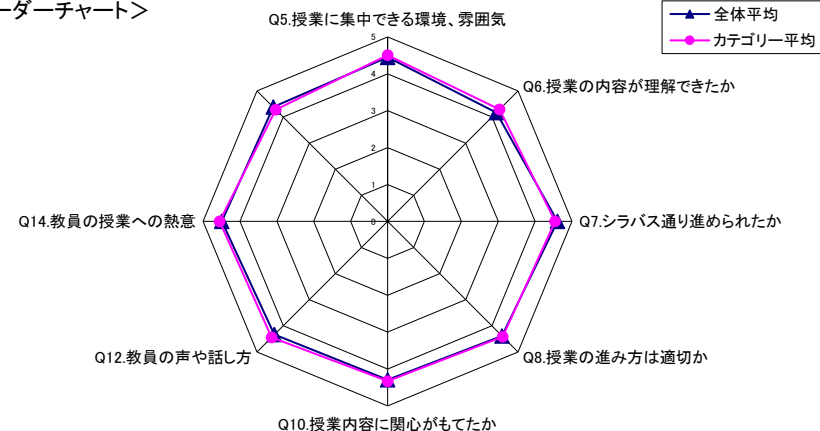
	5	4	3	2	1	無回答	平均
Q4. 積極的に質問、意見交換したか	18	25	49	8	3	0	3.5
Q5. 授業に集中できる環境、雰囲気	59	37	7	0	0	0	4.5
Q6. 授業の内容が理解できたか	42	50	10	1	0	0	4.3
Q10. 授業内容に関心がもてたか	44	48	10	0	0	1	4.3
Q14. 教員の授業への熱意	69	25	7	1	1	0	4.6
Q16. この授業の総合評価	43	48	11	0	1	0	4.3

【Q1】で授業への出席率の低い群(3・2・1)の回答分布

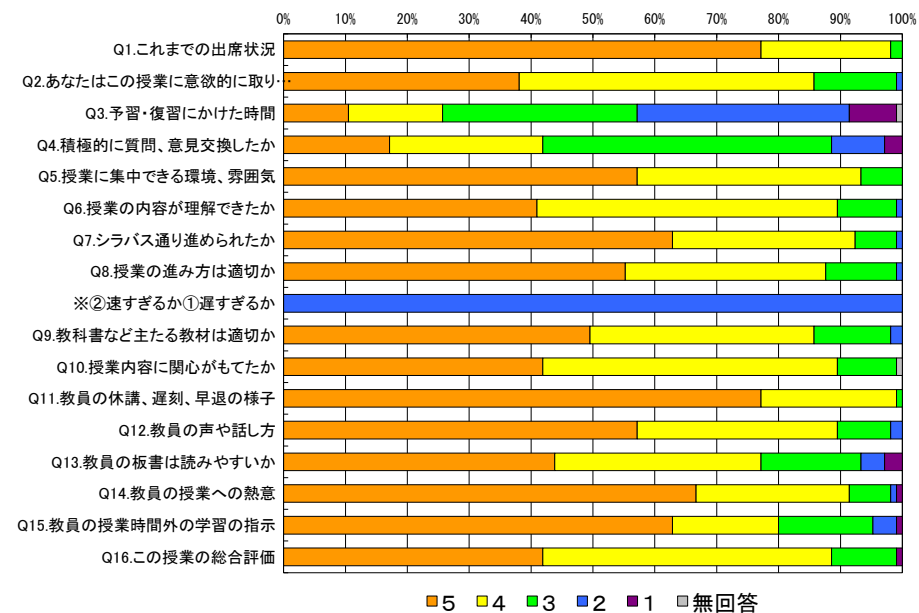
	5	4	3	2	1	無回答	平均
Q4. 積極的に質問、意見交換したか	0	1	0	1	0	0	3.0
Q5. 授業に集中できる環境、雰囲気	1	1	0	0	0	0	4.5
Q6. 授業の内容が理解できたか	1	1	0	0	0	0	4.5
Q10. 授業内容に関心がもてたか	0	2	0	0	0	0	4.0
Q14. 教員の授業への熱意	1	1	0	0	0	0	4.5
Q16. この授業の総合評価	1	1	0	0	0	0	4.5

神戸女学院大学 自己評価委員会

<結果レーダーチャート>



<結果帯グラフ>



授業アンケート結果集計表（2022年度後期）

キャンパス		曜日		履修者数	20名
カテゴリー	(22) 日本語教員養成	時限		回収数	14名
教員		教室		回収率	70.0%
科目					

項目別回答分布(人数と平均値)

	5	4	3	2	1	無回答	平均	全体平均
Q1. これまでの出席状況	12	2	0	0	0	0	4.9	4.6
Q2. あなたはこの授業に意欲的に取り組んでいますか。	6	7	1	0	0	0	4.4	4.2
Q3. 予習・復習にかけた時間	1	7	4	2	0	0	3.5	2.5
Q4. 積極的に質問、意見交換したか	3	5	6	0	0	0	3.8	3.4
Q5. 授業に集中できる環境、雰囲気	9	4	1	0	0	0	4.6	4.4
Q6. 授業の内容が理解できたか	3	10	1	0	0	0	4.1	4.2
Q7. シラバス通り進められたか	11	3	0	0	0	0	4.8	4.6
Q8. 授業の進み方は適切か	10	4	0	0	0	0	4.7	4.4
※②速すぎるか①遅すぎるか	-	-	-	0	0	0	-	-
Q9. 教科書など主たる教材は適切か	11	2	1	0	0	0	4.7	4.4
Q10. 授業内容に関心をもてたか	9	3	2	0	0	0	4.5	4.3
Q11. 教員の休講、遅刻、早退の様子	11	2	1	0	0	0	4.7	4.7
Q12. 教員の声や話し方	11	2	1	0	0	0	4.7	4.3
Q13. 教員の板書は読みやすいか	10	2	2	0	0	0	4.6	4.3
Q14. 教員の授業への熱意	10	3	1	0	0	0	4.6	4.5
Q15. 教員の授業時間外の学習の指示	11	1	2	0	0	0	4.6	4.1
Q16. この授業の総合評価	11	2	1	0	0	0	4.7	4.4

【Q1】で授業への出席率の高い群(5・4)の回答分布

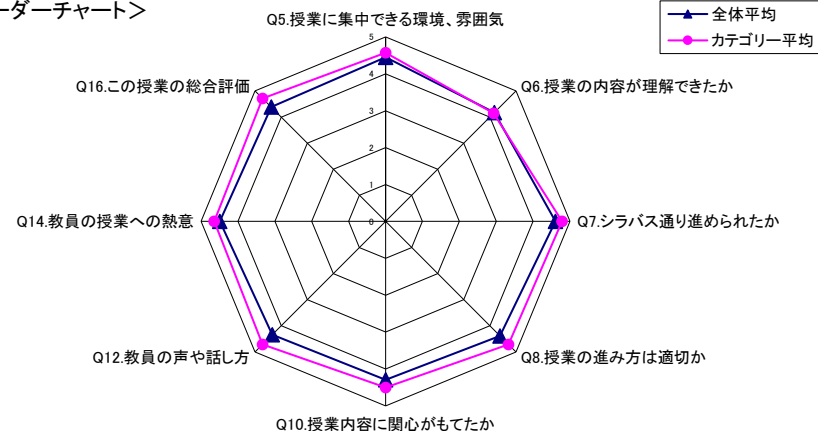
	5	4	3	2	1	無回答	平均
Q4. 積極的に質問、意見交換したか	3	5	6	0	0	0	3.8
Q5. 授業に集中できる環境、雰囲気	9	4	1	0	0	0	4.6
Q6. 授業の内容が理解できたか	3	10	1	0	0	0	4.1
Q10. 授業内容に関心をもてたか	9	3	2	0	0	0	4.5
Q14. 教員の授業への熱意	10	3	1	0	0	0	4.6
Q16. この授業の総合評価	11	2	1	0	0	0	4.7

【Q1】で授業への出席率の低い群(3・2・1)の回答分布

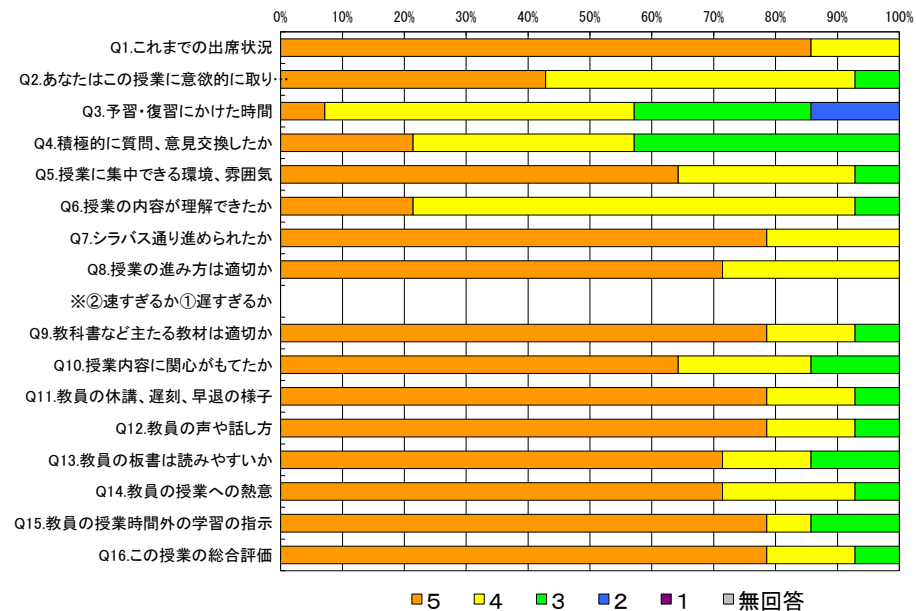
	5	4	3	2	1	無回答	平均
Q4. 積極的に質問、意見交換したか	0	0	0	0	0	0	0.0
Q5. 授業に集中できる環境、雰囲気	0	0	0	0	0	0	0.0
Q6. 授業の内容が理解できたか	0	0	0	0	0	0	0.0
Q10. 授業内容に関心をもてたか	0	0	0	0	0	0	0.0
Q14. 教員の授業への熱意	0	0	0	0	0	0	0.0
Q16. この授業の総合評価	0	0	0	0	0	0	0.0

神戸女学院大学 自己評価委員会

<結果レーダーチャート>



<結果帯グラフ>



授業アンケート結果集計表（2022年度後期）

キャンパス		曜日		履修者数	111名
カテゴリー	(23) キャリアデザインプログラム	時限		回収数	59名
教員		教室		回収率	53.2%
科目					

項目別回答分布(人数と平均値)

	5	4	3	2	1	無回答	平均	全体平均
Q1. これまでの出席状況	45	13	1	0	0	0	4.7	4.6
Q2. あなたはこの授業に意欲的に取り組んでいますか。	35	22	2	0	0	0	4.6	4.2
Q3. 予習・復習にかけた時間	1	4	16	20	18	0	2.2	2.5
Q4. 積極的に質問、意見交換したか	13	21	21	4	0	0	3.7	3.4
Q5. 授業に集中できる環境、雰囲気	37	18	4	0	0	0	4.6	4.4
Q6. 授業の内容が理解できたか	35	19	5	0	0	0	4.5	4.2
Q7. シラバス通り進められたか	40	15	4	0	0	0	4.6	4.6
Q8. 授業の進み方は適切か	42	13	4	0	0	0	4.6	4.4
※②速すぎるか①遅すぎるか	-	-	-	0	0	0	-	-
Q9. 教科書など主たる教材は適切か	38	16	5	0	0	0	4.6	4.4
Q10. 授業内容に関心をもてたか	42	15	2	0	0	0	4.7	4.3
Q11. 教員の休講、遅刻、早退の様子	48	10	1	0	0	0	4.8	4.7
Q12. 教員の声や話し方	39	17	3	0	0	0	4.6	4.3
Q13. 教員の板書は読みやすいか	39	14	5	1	0	0	4.5	4.3
Q14. 教員の授業への熱意	44	12	3	0	0	0	4.7	4.5
Q15. 教員の授業時間外の学習の指示	23	10	20	2	4	0	3.8	4.1
Q16. この授業の総合評価	42	15	2	0	0	0	4.7	4.4

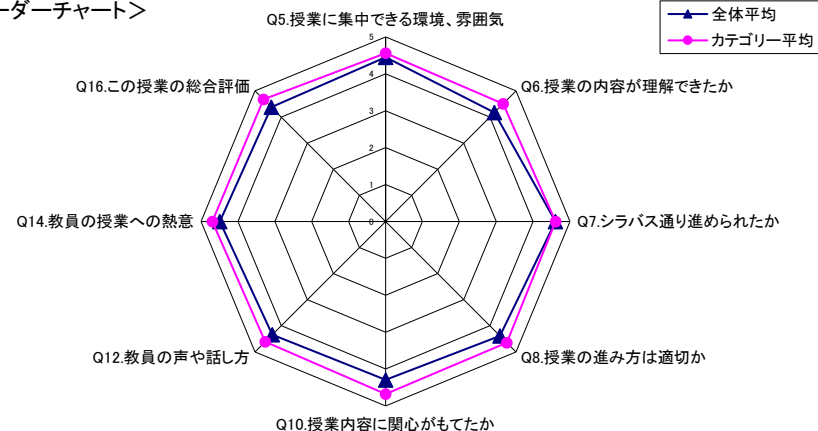
【Q1】で授業への出席率の高い群(5・4)の回答分布

	5	4	3	2	1	無回答	平均
Q4. 積極的に質問、意見交換したか	13	21	21	3	0	0	3.8
Q5. 授業に集中できる環境、雰囲気	37	18	3	0	0	0	4.6
Q6. 授業の内容が理解できたか	35	19	4	0	0	0	4.5
Q10. 授業内容に関心をもてたか	42	15	1	0	0	0	4.7
Q14. 教員の授業への熱意	44	12	2	0	0	0	4.7
Q16. この授業の総合評価	42	15	1	0	0	0	4.7

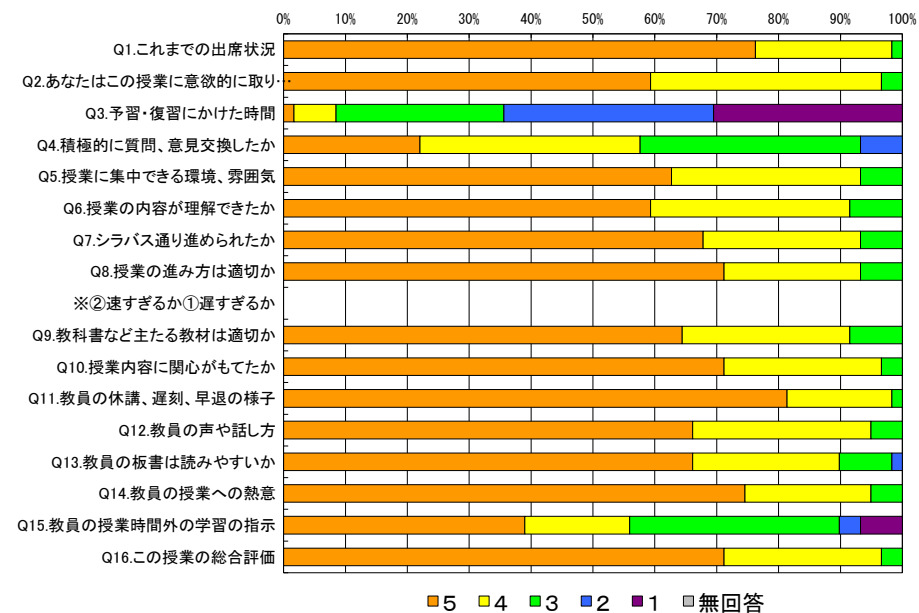
【Q1】で授業への出席率の低い群(3・2・1)の回答分布

	5	4	3	2	1	無回答	平均
Q4. 積極的に質問、意見交換したか	0	0	0	1	0	0	2.0
Q5. 授業に集中できる環境、雰囲気	0	0	1	0	0	0	3.0
Q6. 授業の内容が理解できたか	0	0	1	0	0	0	3.0
Q10. 授業内容に関心をもてたか	0	0	1	0	0	0	3.0
Q14. 教員の授業への熱意	0	0	1	0	0	0	3.0
Q16. この授業の総合評価	0	0	1	0	0	0	3.0

<結果レーダーチャート>



<結果帯グラフ>



授業アンケート結果集計表（2022年度後期）

キャンパス		曜日		履修者数	8名
カテゴリー	(24) 交換留学生のための科目	時限		回収数	6名
教員		教室		回収率	75.0%
科目					

項目別回答分布(人数と平均値)

	5	4	3	2	1	無回答	平均	全体平均
Q1. これまでの出席状況	4	2	0	0	0	0	4.7	4.6
Q2. あなたはこの授業に意欲的に取り組んでいますか。	5	1	0	0	0	0	4.8	4.2
Q3. 予習・復習にかけた時間	4	1	1	0	0	0	4.5	2.5
Q4. 積極的に質問、意見交換したか	5	1	0	0	0	0	4.8	3.4
Q5. 授業に集中できる環境、雰囲気	5	1	0	0	0	0	4.8	4.4
Q6. 授業の内容が理解できたか	5	1	0	0	0	0	4.8	4.2
Q7. シラバス通り進められたか	6	0	0	0	0	0	5.0	4.6
Q8. 授業の進み方は適切か	5	1	0	0	0	0	4.8	4.4
※②速すぎるか①遅すぎるか	-	-	-	0	0	0	-	-
Q9. 教科書など主たる教材は適切か	5	1	0	0	0	0	4.8	4.4
Q10. 授業内容に関心をもてたか	4	2	0	0	0	0	4.7	4.3
Q11. 教員の休講、遅刻、早退の様子	5	1	0	0	0	0	4.8	4.7
Q12. 教員の声や話し方	4	2	0	0	0	0	4.7	4.3
Q13. 教員の板書は読みやすいか	4	1	1	0	0	0	4.5	4.3
Q14. 教員の授業への熱意	4	2	0	0	0	0	4.7	4.5
Q15. 教員の授業時間外の学習の指示	5	1	0	0	0	0	4.8	4.1
Q16. この授業の総合評価	4	2	0	0	0	0	4.7	4.4

【Q1】で授業への出席率の高い群(5・4)の回答分布

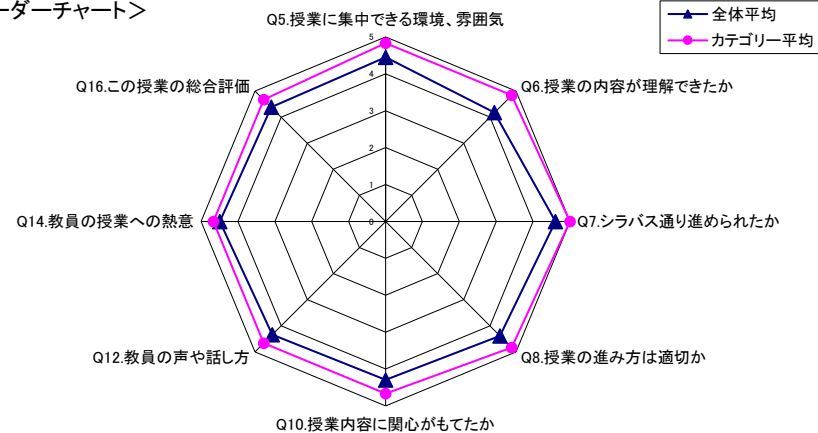
	5	4	3	2	1	無回答	平均
Q4. 積極的に質問、意見交換したか	5	1	0	0	0	0	4.8
Q5. 授業に集中できる環境、雰囲気	5	1	0	0	0	0	4.8
Q6. 授業の内容が理解できたか	5	1	0	0	0	0	4.8
Q10. 授業内容に関心をもてたか	4	2	0	0	0	0	4.7
Q14. 教員の授業への熱意	4	2	0	0	0	0	4.7
Q16. この授業の総合評価	4	2	0	0	0	0	4.7

【Q1】で授業への出席率の低い群(3・2・1)の回答分布

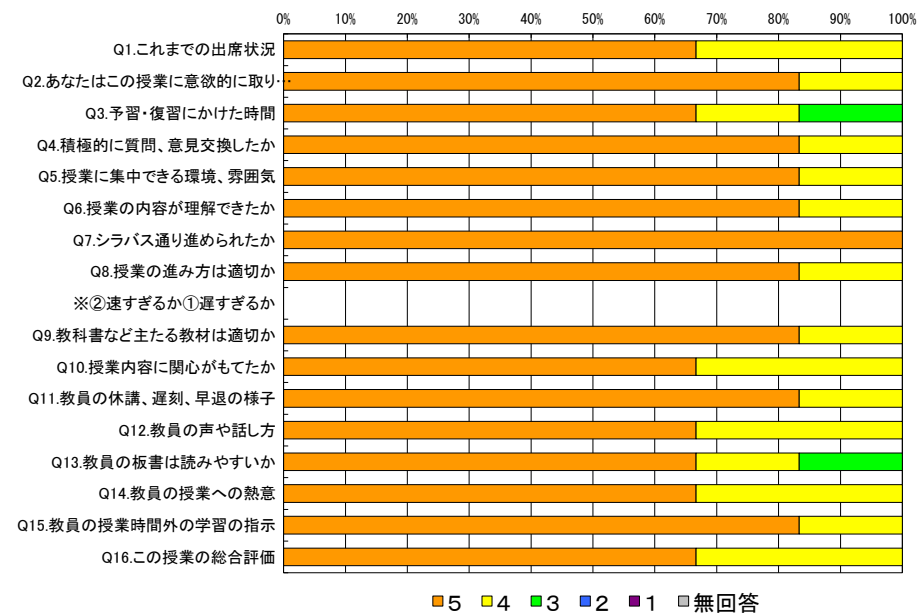
	5	4	3	2	1	無回答	平均
Q4. 積極的に質問、意見交換したか	0	0	0	0	0	0	0.0
Q5. 授業に集中できる環境、雰囲気	0	0	0	0	0	0	0.0
Q6. 授業の内容が理解できたか	0	0	0	0	0	0	0.0
Q10. 授業内容に関心をもてたか	0	0	0	0	0	0	0.0
Q14. 教員の授業への熱意	0	0	0	0	0	0	0.0
Q16. この授業の総合評価	0	0	0	0	0	0	0.0

神戸女学院大学 自己評価委員会

<結果レーダーチャート>



<結果帯グラフ>



授業アンケート結果集計表（2022年度後期）

キャンパス		曜日		履修者数	467名
カテゴリー	(25) クローバーゼミ	時限		回収数	267名
教員		教室		回収率	57.2%
科目					

項目別回答分布(人数と平均値)

	5	4	3	2	1	無回答	平均	全体平均
Q1. これまでの出席状況	158	89	13	2	5	0	4.5	4.6
Q2. あなたはこの授業に意欲的に取り組んでいますか	111	118	25	10	3	0	4.2	4.2
Q3. 予習・復習にかけた時間	16	35	69	97	50	0	2.5	2.5
Q4. 積極的に質問、意見交換したか	67	75	110	12	3	0	3.7	3.4
Q5. 授業に集中できる環境、雰囲気	149	81	34	2	1	0	4.4	4.4
Q6. 授業の内容が理解できたか	116	120	25	4	0	2	4.3	4.2
Q7. シラバス通り進められたか	170	78	18	0	0	1	4.6	4.6
Q8. 授業の進み方は適切か	139	90	34	4	0	0	4.4	4.4
※②速すぎるか①遅すぎるか	-	-	-	0	0	4	-	-
Q9. 教科書など主たる教材は適切か	135	84	47	0	0	1	4.3	4.4
Q10. 授業内容に関心がもてたか	117	111	28	7	4	0	4.2	4.3
Q12. 教員の休講、遅刻、早退の様子	180	76	10	1	0	0	4.6	4.7
Q13. 教員の声や話し方	135	78	48	6	0	0	4.3	4.3
Q14. 教員の板書は読みやすいか	121	89	54	2	0	1	4.2	4.3
Q15. 教員の授業への熱意	144	92	28	1	0	2	4.4	4.5
Q16. 教員の授業時間外の学習の指示	127	60	65	13	2	0	4.1	4.1
Q18. この授業の総合評価	121	110	27	5	3	1	4.3	4.4

【Q1】で授業への出席率の高い群(5・4)の回答分布

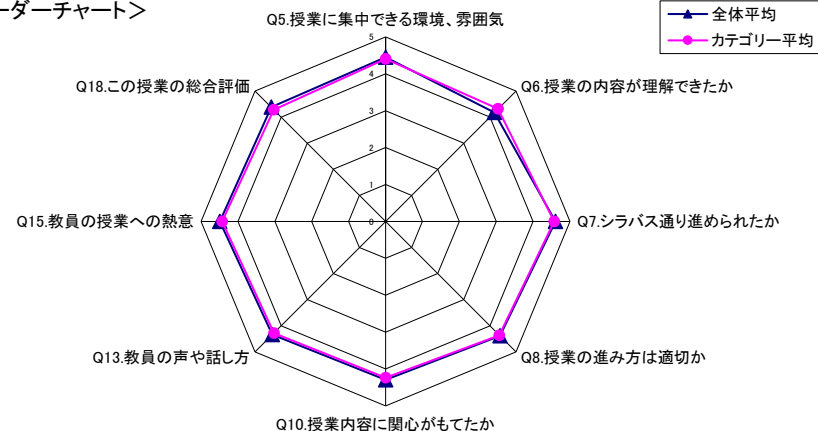
	5	4	3	2	1	無回答	平均
Q4. 積極的に質問、意見交換したか	64	71	100	9	3	0	3.7
Q5. 授業に集中できる環境、雰囲気	138	77	29	2	1	0	4.4
Q6. 授業の内容が理解できたか	110	110	22	3	0	2	4.3
Q10. 授業内容に関心がもてたか	107	106	24	6	4	0	4.2
Q15. 教員の授業への熱意	135	88	22	1	0	1	4.5
Q18. この授業の総合評価	114	103	23	4	2	1	4.3

【Q1】で授業への出席率の低い群(3・2・1)の回答分布

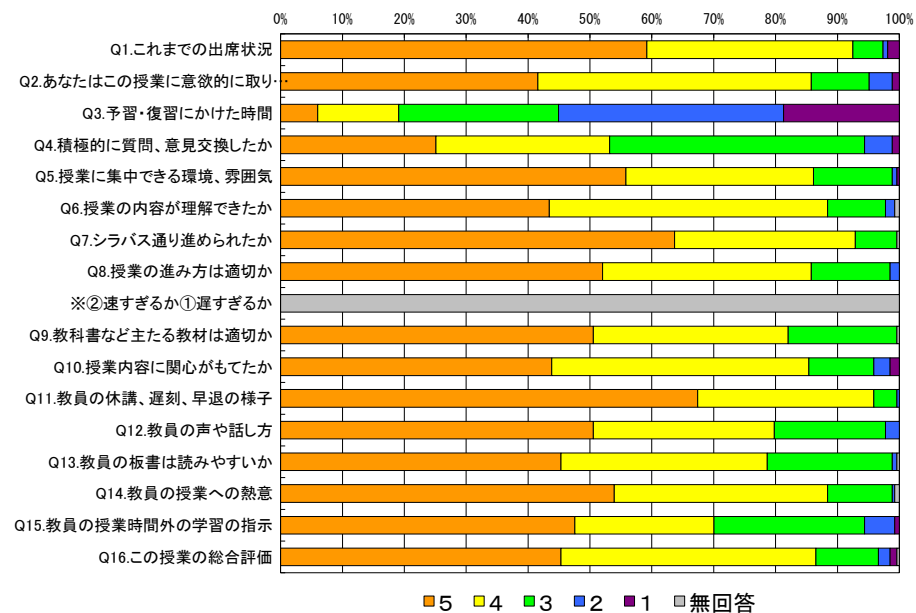
	5	4	3	2	1	無回答	平均
Q3. 積極的に質問、意見交換したか	3	4	10	3	0	0	3.4
Q4. 授業に集中できる環境、雰囲気	11	4	5	0	0	0	4.3
Q5. 授業の内容が理解できたか	6	10	3	1	0	0	4.1
Q9. 授業内容に関心がもてたか	10	5	4	1	0	0	4.2
Q14. 教員の授業への熱意	9	4	6	0	0	1	4.2
Q17. この授業の総合評価	7	7	4	1	1	0	3.9

神戸女学院大学 自己評価委員会

<結果レーダーチャート>



<結果帯グラフ>



授業アンケート結果集計表（2022年度後期）

キャンパス		曜日		履修者数	90名
カテゴリー	(52) IT	時限		回収数	53名
教員		教室		回収率	58.9%
科目					

項目別回答分布(人数と平均値)

	5	4	3	2	1	無回答	平均	全体平均
Q1. これまでの出席状況	33	19	1	0	0	0	4.6	4.6
Q2. あなたはこの授業に意欲的に取り組んでいますか	20	29	3	1	0	0	4.3	4.2
Q3. 予習・復習にかけた時間	13	20	17	3	0	0	3.8	2.5
Q4. 積極的に質問、意見交換したか	4	9	31	6	3	0	3.1	3.4
Q5. 授業に集中できる環境、雰囲気	33	16	4	0	0	0	4.5	4.4
Q6. 授業の内容が理解できたか	15	27	10	1	0	0	4.1	4.2
Q7. シラバス通り進められたか	31	20	2	0	0	0	4.5	4.6
Q8. 授業の進み方は適切か	20	21	7	4	0	1	4.1	4.4
※②速すぎるか①遅すぎるか	-	-	-	4	0	0	-	-
Q9. 教科書など主たる教材は適切か	29	17	5	1	0	1	4.4	4.4
Q10. 授業内容に関心がもてたか	14	34	5	0	0	0	4.2	4.3
Q12. 教員の休講、遅刻、早退の様子	43	9	1	0	0	0	4.8	4.7
Q13. 教員の声や話し方	33	15	4	1	0	0	4.5	4.3
Q14. 教員の板書は読みやすいか	28	16	7	2	0	0	4.3	4.3
Q15. 教員の授業への熱意	24	23	6	0	0	0	4.3	4.5
Q16. 教員の授業時間外の学習の指示	42	6	3	1	0	1	4.7	4.1
Q18. この授業の総合評価	24	24	4	1	0	0	4.3	4.4

【Q1】で授業への出席率の高い群(5・4)の回答分布

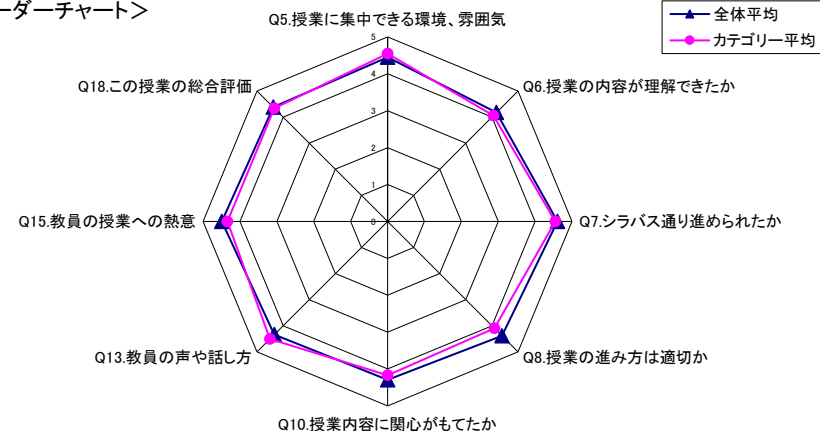
	5	4	3	2	1	無回答	平均
Q4. 積極的に質問、意見交換したか	4	9	30	6	3	0	3.1
Q5. 授業に集中できる環境、雰囲気	32	16	4	0	0	0	4.5
Q6. 授業の内容が理解できたか	14	27	10	1	0	0	4.0
Q10. 授業内容に関心がもてたか	14	33	5	0	0	0	4.2
Q15. 教員の授業への熱意	23	23	6	0	0	0	4.3
Q18. この授業の総合評価	23	24	4	1	0	0	4.3

【Q1】で授業への出席率の低い群(3・2・1)の回答分布

	5	4	3	2	1	無回答	平均
Q3. 積極的に質問、意見交換したか	0	0	1	0	0	0	3.0
Q4. 授業に集中できる環境、雰囲気	1	0	0	0	0	0	5.0
Q5. 授業の内容が理解できたか	1	0	0	0	0	0	5.0
Q9. 授業内容に関心がもてたか	0	1	0	0	0	0	4.0
Q14. 教員の授業への熱意	1	0	0	0	0	0	5.0
Q17. この授業の総合評価	1	0	0	0	0	0	5.0

神戸女学院大学 自己評価委員会

<結果レーダーチャート>



<結果帯グラフ>

